




МИНИСТЕРСТВО ПРОСВЕЩЕНИЯ РОССИЙСКОЙ ФЕДЕРАЦИИ

Министерство образования и науки Алтайского края

Комитет по образованию города Барнаула

МБОУ "СОШ №98"

<p>РАССМОТРЕНО Руководитель МО физического воспитания</p> <p></p> <p>Н.А. Лебедев</p> <p>Протокол №4 от «24» августа 2023 г</p>	<p>СОГЛАСОВАНО Педагогическим советом</p> <p>Протокол №13 от «25» августа 2023 г</p>	<p>УТВЕРЖДЕНО Директор школы</p> <p>Т.Г. Ряполова </p> <p>Приказ №276 от «31» августа 2023 г</p> <p></p>
--	--	--

РАБОЧАЯ ПРОГРАММА
учебного предмета «Технология»

5-9 (мальчики)

Барнаул 2023

ПОЯСНИТЕЛЬНАЯ ЗАПИСКА

Программа по технологии интегрирует знания по разным учебным предметам и является одним из базовых для формирования у обучающихся функциональной грамотности, технико-технологического, проектного, креативного и критического мышления на основе практико-ориентированного обучения и системно-деятельностного подхода в реализации содержания.

Программа по технологии знакомит обучающихся с различными технологиями, в том числе материальными, информационными, коммуникационными, когнитивными, социальными. В рамках освоения программы по технологии происходит приобретение базовых навыков работы с современным технологичным оборудованием, освоение современных технологий, знакомство с миром профессий, самоопределение и ориентация обучающихся в сферах трудовой деятельности.

Программа по технологии раскрывает содержание, адекватно отражающее смену жизненных реалий и формирование пространства профессиональной ориентации и самоопределения личности, в том числе: компьютерное черчение, промышленный дизайн, 3D-моделирование, прототипирование, технологии цифрового производства в области обработки материалов, аддитивные технологии, нанотехнологии, робототехника и системы автоматического управления; технологии электротехники, электроники и электроэнергетики, строительство, транспорт, агро- и биотехнологии, обработка пищевых продуктов.

Программа по технологии конкретизирует содержание, предметные, метапредметные и личностные результаты.

Стратегическими документами, определяющими направление модернизации содержания и методов обучения, являются ФГОС ООО и Концепция преподавания предметной области «Технология».

Основной целью освоения технологии является формирование технологической грамотности, глобальных компетенций, творческого мышления.

Задачами курса технологии являются:

- овладение знаниями, умениями и опытом деятельности в предметной области «Технология»;
- овладение трудовыми умениями и необходимыми технологическими знаниями по преобразованию материи, энергии и информации в соответствии с поставленными целями, исходя из экономических, социальных, экологических, эстетических критериев, а также критериев личной и общественной безопасности;
- формирование у обучающихся культуры проектной и исследовательской деятельности, готовности к предложению и осуществлению новых технологических решений;

- формирование у обучающихся навыка использования в трудовой деятельности цифровых инструментов и программных сервисов, когнитивных инструментов и технологий;
- развитие умений оценивать свои профессиональные интересы и склонности в плане подготовки к будущей профессиональной деятельности, владение методиками оценки своих профессиональных предпочтений.

Технологическое образование обучающихся носит интегративный характер и строится на неразрывной взаимосвязи с трудовым процессом, создаёт возможность применения научно-теоретических знаний в преобразовательной продуктивной деятельности, включения обучающихся в реальные трудовые отношения в процессе созидательной деятельности, воспитания культуры личности во всех её проявлениях (культуры труда, эстетической, правовой, экологической, технологической и других ее проявлениях), самостоятельности, инициативности, предприимчивости, развитию компетенций, позволяющих обучающимся осваивать новые виды труда и готовности принимать нестандартные решения.

Основной методический принцип программы по технологии: освоение сущности и структуры технологии неразрывно связано с освоением процесса познания – построения и анализа разнообразных моделей.

Программа по технологии построена по модульному принципу.

Модульная программа по технологии – это система логически завершённых блоков (модулей) учебного материала, позволяющих достигнуть конкретных образовательных результатов, предусматривающая разные образовательные траектории её реализации.

Модульная программа включает инвариантные (обязательные) модули и вариативные.

ИНВАРИАНТНЫЕ МОДУЛИ ПРОГРАММЫ ПО ТЕХНОЛОГИИ

Модуль «Производство и технологии»

Модуль «Производство и технологии» является общим по отношению к другим модулям. Основные технологические понятия раскрываются в модуле в системном виде, что позволяет осваивать их на практике в рамках других инвариантных и вариативных модулей.

Особенностью современной техносферы является распространение технологического подхода на когнитивную область. Объектом технологий становятся фундаментальные составляющие цифрового социума: данные, информация, знание. Трансформация данных в информацию и информации в знание в условиях появления феномена «больших данных» является одной из значимых и востребованных в профессиональной сфере технологий.

Освоение содержания модуля осуществляется на протяжении всего курса технологии на уровне основного общего образования. Содержание модуля построено на основе последовательного знакомства обучающихся с технологическими процессами, техническими системами, материалами, производством и профессиональной деятельностью.

Модуль «Технологии обработки материалов и пищевых продуктов»

В модуле на конкретных примерах представлено освоение технологий обработки материалов по единой схеме: историко-культурное значение материала, экспериментальное изучение свойств материала, знакомство с инструментами, технологиями обработки, организация рабочего места, правила безопасного использования инструментов и приспособлений, экологические последствия использования материалов и применения технологий, а также характеризуются профессии, непосредственно связанные с получением и обработкой данных материалов. Изучение материалов и технологий предполагается в процессе выполнения учебного проекта, результатом которого будет продукт-изделие, изготовленный обучающимися. Модуль может быть представлен как проектный цикл по освоению технологии обработки материалов.

Модуль «Компьютерная графика. Черчение»

В рамках данного модуля обучающиеся знакомятся с основными видами и областями применения графической информации, с различными типами графических изображений и их элементами, учатся применять чертёжные инструменты, читать и выполнять чертежи на бумажном носителе с соблюдением основных правил, знакомятся с инструментами и условными графическими обозначениями графических редакторов, учатся создавать с их помощью тексты и рисунки, знакомятся с видами конструкторской документации и графических моделей, овладевают навыками чтения, выполнения и оформления сборочных чертежей, ручными и автоматизированными способами подготовки чертежей, эскизов и технических рисунков деталей, осуществления расчётов по чертежам.

Приобретаемые в модуле знания и умения необходимы для создания и освоения новых технологий, а также продуктов техносферы, и направлены на решение задачи укрепления кадрового потенциала российского производства.

Содержание модуля «Компьютерная графика. Черчение» может быть представлено, в том числе, и отдельными темами или блоками в других модулях. Ориентиром в данном случае будут планируемые предметные результаты за год обучения.

Модуль «Робототехника»

В модуле наиболее полно реализуется идея конвергенции материальных и информационных технологий. Значимость данного модуля заключается в том, что при его освоении формируются навыки работы с когнитивной составляющей (действиями, операциями и этапами).

Модуль «Робототехника» позволяет в процессе конструирования, создания действующих моделей роботов интегрировать знания о технике и технических устройствах, электронике, программировании, фундаментальные знания, полученные в рамках учебных предметов, а также дополнительного образования и самообразования.

Модуль «3D-моделирование, прототипирование, макетирование»

Модуль в значительной мере нацелен на реализацию основного методического принципа модульного курса технологии: освоение технологии идёт неразрывно с освоением методологии познания, основой которого является моделирование. При этом связь технологии с процессом познания носит двусторонний характер: анализ модели позволяет выделить составляющие её элементы и открывает возможность использовать технологический подход при построении моделей, необходимых для познания объекта. Модуль играет важную роль в формировании знаний и умений, необходимых для проектирования и усовершенствования продуктов (предметов), освоения и создания технологий.

Общее число часов, рекомендованных для изучения технологии, – 272 часа: в 5 классе – 68 часов (2 часа в неделю), в 6 классе – 68 часов (2 часа в неделю), в 7 классе – 68 часов (2 часа в неделю), в 8 классе – 34 часа (1 час в неделю), в 9 классе – 34 часа (1 час в неделю). Дополнительно рекомендуется выделить за счёт внеурочной деятельности в 8 классе – 34 часа (1 час в неделю), в 9 классе – 68 часов (2 часа в неделю).

СОДЕРЖАНИЕ ОБУЧЕНИЯ

ИНВАРИАНТНЫЕ МОДУЛИ

Модуль «Производство и технологии»

5 КЛАСС

Технологии вокруг нас. Потребности человека. Преобразующая деятельность человека и технологии. Мир идей и создание новых вещей и продуктов. Производственная деятельность.

Материальный мир и потребности человека. Свойства вещей.

Материалы и сырьё. Естественные (природные) и искусственные материалы.

Материальные технологии. Технологический процесс.

Производство и техника. Роль техники в производственной деятельности человека.

Когнитивные технологии: мозговой штурм, метод интеллект-карт, метод фокальных объектов и другие.

Проекты и ресурсы в производственной деятельности человека. Проект как форма организации деятельности. Виды проектов. Этапы проектной деятельности. Проектная документация.

Какие бывают профессии.

6 КЛАСС

Производственно-технологические задачи и способы их решения.

Модели и моделирование. Виды машин и механизмов. Моделирование технических устройств. Кинематические схемы.

Конструирование изделий. Конструкторская документация. Конструирование и производство техники. Усовершенствование конструкции. Основы изобретательской и рационализаторской деятельности.

Технологические задачи, решаемые в процессе производства и создания изделий. Соблюдение технологии и качество изделия (продукции).

Информационные технологии. Перспективные технологии.

7 КЛАСС

Создание технологий как основная задача современной науки. История развития технологий.

Эстетическая ценность результатов труда. Промышленная эстетика. Дизайн.

Народные ремёсла. Народные ремёсла и промыслы России.

Цифровизация производства. Цифровые технологии и способы обработки информации.

Управление технологическими процессами. Управление производством. Современные и перспективные технологии.

Понятие высокотехнологичных отраслей. «Высокие технологии» двойного назначения.

Разработка и внедрение технологий многократного использования материалов, технологий безотходного производства.

Современная техносфера. Проблема взаимодействия природы и техносферы.

Современный транспорт и перспективы его развития.

8 КЛАСС

Общие принципы управления. Самоуправляемые системы. Устойчивость систем управления. Устойчивость технических систем.

Производство и его виды.

Биотехнологии в решении экологических проблем. Биоэнергетика. Перспективные технологии (в том числе нанотехнологии).

Сферы применения современных технологий.

Рынок труда. Функции рынка труда. Трудовые ресурсы.

Мир профессий. Профессия, квалификация и компетенции.

Выбор профессии в зависимости от интересов и способностей человека.

9 КЛАСС

Предпринимательство. Сущность культуры предпринимательства. Корпоративная культура. Предпринимательская этика. Виды предпринимательской деятельности. Типы организаций. Сфера принятия управленческих решений. Внутренняя и внешняя среда предпринимательства. Базовые составляющие внутренней среды. Формирование цены товара.

Внешние и внутренние угрозы безопасности фирмы. Основные элементы механизма защиты предпринимательской тайны. Защита предпринимательской тайны и обеспечение безопасности фирмы.

Понятия, инструменты и технологии имитационного моделирования экономической деятельности. Модель реализации бизнес-идеи. Этапы разработки бизнес-проекта: анализ выбранного направления экономической деятельности, создание логотипа фирмы, разработка бизнес-плана.

Эффективность предпринимательской деятельности. Принципы и методы оценки. Контроль эффективности, оптимизация предпринимательской деятельности. Технологическое предпринимательство. Инновации и их виды. Новые рынки для продуктов.

Модуль «Технологии обработки материалов и пищевых продуктов»

5 КЛАСС

Технологии обработки конструкционных материалов.

Проектирование, моделирование, конструирование – основные составляющие технологии. Основные элементы структуры технологии: действия, операции, этапы. Технологическая карта.

Бумага и её свойства. Производство бумаги, история и современные технологии.

Использование древесины человеком (история и современность). Использование древесины и охрана природы. Общие сведения о древесине хвойных и лиственных пород. Пиломатериалы. Способы обработки древесины. Организация рабочего места при работе с древесиной.

Ручной и электрифицированный инструмент для обработки древесины.

Операции (основные): разметка, пиление, сверление, зачистка, декорирование древесины.

Народные промыслы по обработке древесины.

Профессии, связанные с производством и обработкой древесины.

Индивидуальный творческий (учебный) проект «Изделие из древесины».

Технологии обработки пищевых продуктов.

Общие сведения о питании и технологиях приготовления пищи.

Рациональное, здоровое питание, режим питания, пищевая пирамида.

Значение выбора продуктов для здоровья человека. Пищевая ценность разных продуктов питания. Пищевая ценность яиц, круп, овощей. Технологии обработки овощей, круп.

Технология приготовления блюд из яиц, круп, овощей. Определение качества продуктов, правила хранения продуктов.

Интерьер кухни, рациональное размещение мебели. Посуда, инструменты, приспособления для обработки пищевых продуктов, приготовления блюд.

Правила этикета за столом. Условия хранения продуктов питания. Утилизация бытовых и пищевых отходов.

Профессии, связанные с производством и обработкой пищевых продуктов.

Групповой проект по теме «Питание и здоровье человека».

Технологии обработки текстильных материалов.

Основы материаловедения. Текстильные материалы (нитки, ткань), производство и использование человеком. История, культура.

Современные технологии производства тканей с разными свойствами.

Технологии получения текстильных материалов из натуральных волокон растительного, животного происхождения, из химических волокон. Свойства тканей.

Основы технологии изготовления изделий из текстильных материалов.

Последовательность изготовления швейного изделия. Контроль качества готового изделия.

Устройство швейной машины: виды приводов швейной машины, регуляторы.

Виды стежков, швов. Виды ручных и машинных швов (стачные, краевые).

Профессии, связанные со швейным производством.

Индивидуальный творческий (учебный) проект «Изделие из текстильных материалов».

Чертёж выкроек проектного швейного изделия (например, мешок для сменной обуви, прихватка, лоскутное шитьё).

Выполнение технологических операций по пошиву проектного изделия, отделке изделия.

Оценка качества изготовления проектного швейного изделия.

6 КЛАСС

Технологии обработки конструкционных материалов.

Получение и использование металлов человеком. Рациональное использование, сбор и переработка вторичного сырья. Общие сведения о видах металлов и сплавах. Тонколистовой металл и проволока.

Народные промыслы по обработке металла.

Способы обработки тонколистового металла.

Слесарный верстак. Инструменты для разметки, правки, резания тонколистового металла.

Операции (основные): правка, разметка, резание, гибка тонколистового металла.

Профессии, связанные с производством и обработкой металлов.

Индивидуальный творческий (учебный) проект «Изделие из металла».

Выполнение проектного изделия по технологической карте.

Потребительские и технические требования к качеству готового изделия.

Оценка качества проектного изделия из тонколистового металла.

Технологии обработки пищевых продуктов.

Молоко и молочные продукты в питании. Пищевая ценность молока и молочных продуктов. Технологии приготовления блюд из молока и молочных продуктов.

Определение качества молочных продуктов, правила хранения продуктов.

Виды теста. Технологии приготовления разных видов теста (тесто для вареников, песочное тесто, бисквитное тесто, дрожжевое тесто).

Профессии, связанные с пищевым производством.

Групповой проект по теме «Технологии обработки пищевых продуктов».

Технологии обработки текстильных материалов.

Современные текстильные материалы, получение и свойства.

Сравнение свойств тканей, выбор ткани с учётом эксплуатации изделия.

Одежда, виды одежды. Мода и стиль.

Индивидуальный творческий (учебный) проект «Изделие из текстильных материалов».

Чертёж выкроек проектного швейного изделия (например, укладка для инструментов, сумка, рюкзак; изделие в технике лоскутной пластики).

Выполнение технологических операций по раскрою и пошиву проектного изделия, отделке изделия.

Оценка качества изготовления проектного швейного изделия.

7 КЛАСС

Технологии обработки конструкционных материалов.

Обработка древесины. Технологии механической обработки конструкционных материалов. Технологии отделки изделий из древесины.

Обработка металлов. Технологии обработки металлов. Конструкционная сталь. Токарно-винторезный станок. Изделия из металлопроката. Резьба и резьбовые соединения. Нарезание резьбы. Соединение металлических деталей клеем. Отделка деталей.

Пластмасса и другие современные материалы: свойства, получение и использование.

Индивидуальный творческий (учебный) проект «Изделие из конструкционных и подделочных материалов».

Технологии обработки пищевых продуктов.

Рыба, морепродукты в питании человека. Пищевая ценность рыбы и морепродуктов. Виды промысловых рыб. Охлаждённая, мороженая рыба. Механическая обработка рыбы. Показатели свежести рыбы. Кулинарная разделка рыбы. Виды тепловой обработки рыбы. Требования к качеству рыбных блюд. Рыбные консервы.

Мясо животных, мясо птицы в питании человека. Пищевая ценность мяса. Механическая обработка мяса животных (говядина, свинина, баранина), обработка мяса птицы. Показатели свежести мяса. Виды тепловой обработки мяса.

Блюда национальной кухни из мяса, рыбы.

Групповой проект по теме «Технологии обработки пищевых продуктов».

Модуль «Робототехника»

5 КЛАСС

Автоматизация и роботизация. Принципы работы робота.

Классификация современных роботов. Виды роботов, их функции и назначение.

Взаимосвязь конструкции робота и выполняемой им функции.

Робототехнический конструктор и комплектующие.

Чтение схем. Сборка роботизированной конструкции по готовой схеме.

Базовые принципы программирования.

Визуальный язык для программирования простых робототехнических систем.

6 КЛАСС

Мобильная робототехника. Организация перемещения робототехнических устройств.

Транспортные роботы. Назначение, особенности.

Знакомство с контроллером, моторами, датчиками.

Сборка мобильного робота.

Принципы программирования мобильных роботов.

Изучение интерфейса визуального языка программирования, основные инструменты и команды программирования роботов.

Учебный проект по робототехнике.

7 КЛАСС

Промышленные и бытовые роботы, их классификация, назначение, использование.

Программирование контроллера, в среде конкретного языка программирования, основные инструменты и команды программирования роботов.

Реализация алгоритмов управления отдельными компонентами и роботизированными системами.

Анализ и проверка на работоспособность, усовершенствование конструкции робота.

Учебный проект по робототехнике.

8 КЛАСС

История развития беспилотного авиастроения, применение беспилотных воздушных судов.

Принципы работы и назначение основных блоков, оптимальный вариант использования при конструировании роботов.

Основные принципы теории автоматического управления и регулирования. Обратная связь.

Датчики, принципы и режимы работы, параметры, применение.

Отладка роботизированных конструкций в соответствии с поставленными задачами.

Беспроводное управление роботом.

Программирование роботов в среде конкретного языка программирования, основные инструменты и команды программирования роботов.

Учебный проект по робототехнике (одна из предложенных тем на выбор).

9 КЛАСС

Робототехнические системы. Автоматизированные и роботизированные производственные линии.

Система интернет вещей. Промышленный интернет вещей.

Потребительский интернет вещей. Элементы «Умного дома».

Конструирование и моделирование с использованием автоматизированных систем с обратной связью.

Составление алгоритмов и программ по управлению беспроводными роботизированными системами.

Протоколы связи.

Перспективы автоматизации и роботизации: возможности и ограничения.

Профессии в области робототехники.

Научно-практический проект по робототехнике.

Модуль «3D-моделирование, прототипирование, макетирование»

7 КЛАСС

Виды и свойства, назначение моделей. Адекватность модели моделируемому объекту и целям моделирования.

Понятие о макетировании. Типы макетов. Материалы и инструменты для бумажного макетирования. Выполнение развёртки, сборка деталей макета. Разработка графической документации.

Создание объёмных моделей с помощью компьютерных программ.

Программы для просмотра на экране компьютера файлов с готовыми цифровыми трёхмерными моделями и последующей распечатки их развёрток.

Программа для редактирования готовых моделей и последующей их распечатки. Инструменты для редактирования моделей.

8 КЛАСС

3D-моделирование как технология создания визуальных моделей.

Графические примитивы в 3D-моделировании. Куб и кубоид. Шар и многогранник. Цилиндр, призма, пирамида.

Операции над примитивами. Поворот тел в пространстве. Масштабирование тел. Вычитание, пересечение и объединение геометрических тел.

Понятие «прототипирование». Создание цифровой объёмной модели.

Инструменты для создания цифровой объёмной модели.

9 КЛАСС

Моделирование сложных объектов. Рендеринг. Полигональная сетка.

Понятие «аддитивные технологии».

Технологическое оборудование для аддитивных технологий: 3D-принтеры.

Области применения трёхмерной печати. Сырьё для трёхмерной печати.

Этапы аддитивного производства. Правила безопасного пользования 3D-принтером. Основные настройки для выполнения печати на 3D-принтере.

Подготовка к печати. Печать 3D-модели.

Профессии, связанные с 3D-печатью.

Модуль «Компьютерная графика. Черчение»

5 КЛАСС

Графическая информация как средство передачи информации о материальном мире (вещах). Виды и области применения графической информации (графических изображений).

Основы графической грамоты. Графические материалы и инструменты.

Типы графических изображений (рисунок, диаграмма, графики, графы, эскиз, технический рисунок, чертёж, схема, карта, пиктограмма и другое.).

Основные элементы графических изображений (точка, линия, контур, буквы и цифры, условные знаки).

Правила построения чертежей (рамка, основная надпись, масштаб, виды, нанесение размеров).

Чтение чертежа.

6 КЛАСС

Создание проектной документации.

Основы выполнения чертежей с использованием чертёжных инструментов и приспособлений.

Стандарты оформления.

Понятие о графическом редакторе, компьютерной графике.

Инструменты графического редактора. Создание эскиза в графическом редакторе.

Инструменты для создания и редактирования текста в графическом редакторе.

Создание печатной продукции в графическом редакторе.

7 КЛАСС

Понятие о конструкторской документации. Формы деталей и их конструктивные элементы. Изображение и последовательность выполнения чертежа. ЕСКД. ГОСТ.

Общие сведения о сборочных чертежах. Оформление сборочного чертежа. Правила чтения сборочных чертежей.

Понятие графической модели.

Применение компьютеров для разработки графической документации. Построение геометрических фигур, чертежей деталей в системе автоматизированного проектирования.

Математические, физические и информационные модели.

Графические модели. Виды графических моделей.

Количественная и качественная оценка модели.

8 КЛАСС

Применение программного обеспечения для создания проектной документации: моделей объектов и их чертежей.

Создание документов, виды документов. Основная надпись.

Геометрические примитивы.

Создание, редактирование и трансформация графических объектов.

Сложные 3D-модели и сборочные чертежи.

Изделия и их модели. Анализ формы объекта и синтез модели.

План создания 3D-модели.

Дерево модели. Формообразование детали. Способы редактирования операции формообразования и эскиза.

9 КЛАСС

Система автоматизации проектно-конструкторских работ — САПР. Чертежи с использованием в системе автоматизированного проектирования (САПР) для подготовки проекта изделия.

Оформление конструкторской документации, в том числе, с использованием систем автоматизированного проектирования (САПР).

Объём документации: пояснительная записка, спецификация. Графические документы: технический рисунок объекта, чертёж общего вида, чертежи деталей. Условности и упрощения на чертеже. Создание презентации.

Профессии, связанные с изучаемыми технологиями, черчением, проектированием с использованием САПР, их востребованность на рынке труда.

ПЛАНИРУЕМЫЕ РЕЗУЛЬТАТЫ ОСВОЕНИЯ ПРОГРАММЫ ПО ТЕХНОЛОГИИ НА УРОВНЕ ОСНОВНОГО ОБЩЕГО ОБРАЗОВАНИЯ

ЛИЧНОСТНЫЕ РЕЗУЛЬТАТЫ

В результате изучения технологии на уровне основного общего образования у обучающегося будут сформированы следующие личностные результаты в части:

1) патриотического воспитания:

- проявление интереса к истории и современному состоянию российской науки и технологии;

- ценностное отношение к достижениям российских инженеров и учёных.

2) гражданского и духовно-нравственного воспитания:

- готовность к активному участию в обсуждении общественно значимых и этических проблем, связанных с современными технологиями, в особенности технологиями четвёртой промышленной революции;

- осознание важности морально-этических принципов в деятельности, связанной с реализацией технологий;

- освоение социальных норм и правил поведения, роли и формы социальной жизни в группах и сообществах, включая взрослые и социальные сообщества.

3) эстетического воспитания:

- восприятие эстетических качеств предметов труда;

- умение создавать эстетически значимые изделия из различных материалов;

- понимание ценности отечественного и мирового искусства, народных традиций и народного творчества в декоративно-прикладном искусстве;

- осознание роли художественной культуры как средства коммуникации и самовыражения в современном обществе.

4) ценности научного познания и практической деятельности:

- осознание ценности науки как фундамента технологий;

- развитие интереса к исследовательской деятельности, реализации на практике достижений науки.

5) формирования культуры здоровья и эмоционального благополучия:

- осознание ценности безопасного образа жизни в современном технологическом мире, важности правил безопасной работы с инструментами;

- умение распознавать информационные угрозы и осуществлять защиту личности от этих угроз.

б) трудового воспитания:

- уважение к труду, трудящимся, результатам труда (своего и других людей);

- ориентация на трудовую деятельность, получение профессии, личностное самовыражение в продуктивном, нравственно достойном труде в российском обществе;

- готовность к активному участию в решении возникающих практических трудовых дел, задач технологической и социальной направленности, способность инициировать, планировать и самостоятельно выполнять такого рода деятельность;

- умение ориентироваться в мире современных профессий;

- умение осознанно выбирать индивидуальную траекторию развития с учётом личных и общественных интересов, потребностей;
- ориентация на достижение выдающихся результатов в профессиональной деятельности.

7) экологического воспитания:

- воспитание бережного отношения к окружающей среде, понимание необходимости соблюдения баланса между природой и техносферой;
- осознание пределов преобразовательной деятельности человека.

МЕТАПРЕДМЕТНЫЕ РЕЗУЛЬТАТЫ

В результате изучения технологии на уровне основного общего образования у обучающегося будут сформированы универсальные познавательные учебные действия, универсальные регулятивные учебные действия, универсальные коммуникативные учебные действия.

Универсальные познавательные учебные действия

Базовые логические действия:

- выявлять и характеризовать существенные признаки природных и рукотворных объектов;
- устанавливать существенный признак классификации, основание для обобщения и сравнения;
- выявлять закономерности и противоречия в рассматриваемых фактах, данных и наблюдениях, относящихся к внешнему миру;
- выявлять причинно-следственные связи при изучении природных явлений и процессов, а также процессов, происходящих в техносфере;
- самостоятельно выбирать способ решения поставленной задачи, используя для этого необходимые материалы, инструменты и технологии.

Базовые исследовательские действия:

- использовать вопросы как исследовательский инструмент познания;
- формировать запросы к информационной системе с целью получения необходимой информации;
- оценивать полноту, достоверность и актуальность полученной информации;
- опытным путём изучать свойства различных материалов;
- овладевать навыками измерения величин с помощью измерительных инструментов, оценивать погрешность измерения, уметь осуществлять арифметические действия с приближёнными величинами;
- строить и оценивать модели объектов, явлений и процессов;
- уметь создавать, применять и преобразовывать знаки и символы, модели и схемы для решения учебных и познавательных задач;
- уметь оценивать правильность выполнения учебной задачи, собственные возможности её решения;
- прогнозировать поведение технической системы, в том числе с учётом синергетических эффектов.

Работа с информацией:

- выбирать форму представления информации в зависимости от поставленной задачи;
- понимать различие между данными, информацией и знаниями;
- владеть начальными навыками работы с «большими данными»;

- владеть технологией трансформации данных в информацию, информации в знания.

Регулятивные универсальные учебные действия

Самоорганизация:

- уметь самостоятельно определять цели и планировать пути их достижения, в том числе альтернативные, осознанно выбирать наиболее эффективные способы решения учебных и познавательных задач;
- уметь соотносить свои действия с планируемыми результатами, осуществлять контроль своей деятельности в процессе достижения результата, определять способы действий в рамках предложенных условий и требований, корректировать свои действия в соответствии с изменяющейся ситуацией;
- делать выбор и брать ответственность за решение.

Самоконтроль (рефлексия):

- давать адекватную оценку ситуации и предлагать план её изменения;
- объяснять причины достижения (недостижения) результатов преобразовательной деятельности;
- вносить необходимые коррективы в деятельность по решению задачи или по осуществлению проекта;
- оценивать соответствие результата цели и условиям и при необходимости корректировать цель и процесс её достижения.

Умения принятия себя и других:

- признавать своё право на ошибку при решении задач или при реализации проекта, такое же право другого на подобные ошибки.

Коммуникативные универсальные учебные действия

У обучающегося будут сформированы умения общения как часть коммуникативных универсальных учебных действий:

- в ходе обсуждения учебного материала, планирования и осуществления учебного проекта;
- в рамках публичного представления результатов проектной деятельности;
- в ходе совместного решения задачи с использованием облачных сервисов;
- в ходе общения с представителями других культур, в частности в социальных сетях.

Совместная деятельность:

- понимать и использовать преимущества командной работы при реализации учебного проекта;
- понимать необходимость выработки знаково-символических средств как необходимого условия успешной проектной деятельности;
- уметь адекватно интерпретировать высказывания собеседника – участника совместной деятельности;
- владеть навыками отстаивания своей точки зрения, используя при этом законы логики;
- уметь распознавать некорректную аргументацию.

ПРЕДМЕТНЫЕ РЕЗУЛЬТАТЫ

Для всех модулей обязательные предметные результаты:

- организовывать рабочее место в соответствии с изучаемой технологией;
- соблюдать правила безопасного использования ручных и электрифицированных инструментов и оборудования;
- грамотно и осознанно выполнять технологические операции в соответствии с изучаемой технологией.

Предметные результаты освоения содержания модуля «Производство и технологии»

К концу обучения в 5 классе:

- называть и характеризовать технологии;
- называть и характеризовать потребности человека;
- называть и характеризовать естественные (природные) и искусственные материалы;
- сравнивать и анализировать свойства материалов;
- классифицировать технику, описывать назначение техники;
- объяснять понятия «техника», «машина», «механизм», характеризовать простые механизмы и узнавать их в конструкциях и разнообразных моделях окружающего предметного мира;
- характеризовать предметы труда в различных видах материального производства;
- использовать метод мозгового штурма, метод интеллект-карт, метод фокальных объектов и другие методы;
- использовать метод учебного проектирования, выполнять учебные проекты;
- назвать и характеризовать профессии.

К концу обучения в 6 классе:

- называть и характеризовать машины и механизмы;
- конструировать, оценивать и использовать модели в познавательной и практической деятельности;
- разрабатывать несложную технологическую, конструкторскую документацию для выполнения творческих проектных задач;
- решать простые изобретательские, конструкторские и технологические задачи в процессе изготовления изделий из различных материалов;
- предлагать варианты усовершенствования конструкций;
- характеризовать предметы труда в различных видах материального производства;
- характеризовать виды современных технологий и определять перспективы их развития.

К концу обучения в 7 классе:

- приводить примеры развития технологий;
- приводить примеры эстетичных промышленных изделий;
- называть и характеризовать народные промыслы и ремёсла России;
- называть производства и производственные процессы;
- называть современные и перспективные технологии;
- оценивать области применения технологий, понимать их возможности и ограничения;
- оценивать условия и риски применимости технологий с позиций экологических последствий;
- выявлять экологические проблемы;
- называть и характеризовать виды транспорта, оценивать перспективы развития;
- характеризовать технологии на транспорте, транспортную логистику.

К концу обучения в 8 классе:

- характеризовать общие принципы управления;
- анализировать возможности и сферу применения современных технологий;
- характеризовать технологии получения, преобразования и использования энергии;
- называть и характеризовать биотехнологии, их применение;
- характеризовать направления развития и особенности перспективных технологий;
- предлагать предпринимательские идеи, обосновывать их решение;
- определять проблему, анализировать потребности в продукте;
- овладеть методами учебной, исследовательской и проектной деятельности, решения творческих задач, проектирования, моделирования, конструирования и эстетического оформления изделий;
- характеризовать мир профессий, связанных с изучаемыми технологиями, их востребованность на рынке труда.

К концу обучения в 9 классе:

- перечислять и характеризовать виды современных информационно-когнитивных технологий;
- овладеть информационно-когнитивными технологиями преобразования данных в информацию и информации в знание;
- характеризовать культуру предпринимательства, виды предпринимательской деятельности;
- создавать модели экономической деятельности;
- разрабатывать бизнес-проект;
- оценивать эффективность предпринимательской деятельности;
- характеризовать закономерности технологического развития цивилизации;
- планировать своё профессиональное образование и профессиональную карьеру.

Предметные результаты освоения содержания модуля «Технологии обработки материалов и пищевых продуктов»

К концу обучения в 5 классе:

- самостоятельно выполнять учебные проекты в соответствии с этапами проектной деятельности; выбирать идею творческого проекта, выявлять потребность в изготовлении продукта на основе анализа информационных источников различных видов и реализовывать её в проектной деятельности;
- создавать, применять и преобразовывать знаки и символы, модели и схемы; использовать средства и инструменты информационно-коммуникационных технологий для решения прикладных учебно-познавательных задач;
- называть и характеризовать виды бумаги, её свойства, получение и применение;
- называть народные промыслы по обработке древесины;
- характеризовать свойства конструкционных материалов;
- выбирать материалы для изготовления изделий с учётом их свойств, технологий обработки, инструментов и приспособлений;
- называть и характеризовать виды древесины, пиломатериалов;
- выполнять простые ручные операции (разметка, распиливание, строгание, сверление) по обработке изделий из древесины с учётом её свойств, применять в работе столярные инструменты и приспособления;
- исследовать, анализировать и сравнивать свойства древесины разных пород деревьев;
- знать и называть пищевую ценность яиц, круп, овощей;
- приводить примеры обработки пищевых продуктов, позволяющие максимально сохранять их пищевую ценность;
- называть и выполнять технологии первичной обработки овощей, круп;

- называть и выполнять технологии приготовления блюд из яиц, овощей, круп;
- называть виды планировки кухни; способы рационального размещения мебели;
- называть и характеризовать текстильные материалы, классифицировать их, описывать основные этапы производства;
- анализировать и сравнивать свойства текстильных материалов;
- выбирать материалы, инструменты и оборудование для выполнения швейных работ;
- использовать ручные инструменты для выполнения швейных работ;
- подготавливать швейную машину к работе с учётом безопасных правил её эксплуатации, выполнять простые операции машинной обработки (машинные строчки);
- выполнять последовательность изготовления швейных изделий, осуществлять контроль качества;
- характеризовать группы профессий, описывать тенденции их развития, объяснять социальное значение групп профессий.

К концу обучения в 6 классе:

- характеризовать свойства конструкционных материалов;
- называть народные промыслы по обработке металла;
- называть и характеризовать виды металлов и их сплавов;
- исследовать, анализировать и сравнивать свойства металлов и их сплавов;
- классифицировать и характеризовать инструменты, приспособления и технологическое оборудование;
- использовать инструменты, приспособления и технологическое оборудование при обработке тонколистового металла, проволоки;
- выполнять технологические операции с использованием ручных инструментов, приспособлений, технологического оборудования;
- обрабатывать металлы и их сплавы слесарным инструментом;
- знать и называть пищевую ценность молока и молочных продуктов;
- определять качество молочных продуктов, называть правила хранения продуктов;
- называть и выполнять технологии приготовления блюд из молока и молочных продуктов;
- называть виды теста, технологии приготовления разных видов теста;
- называть национальные блюда из разных видов теста;
- называть виды одежды, характеризовать стили одежды;
- характеризовать современные текстильные материалы, их получение и свойства;
- выбирать текстильные материалы для изделий с учётом их свойств;
- самостоятельно выполнять чертёж выкроек швейного изделия;
- соблюдать последовательность технологических операций по раскрою, пошиву и отделке изделия;
- выполнять учебные проекты, соблюдая этапы и технологии изготовления проектных изделий.

К концу обучения в 7 классе:

- исследовать и анализировать свойства конструкционных материалов;
- выбирать инструменты и оборудование, необходимые для изготовления выбранного изделия по данной технологии;
- применять технологии механической обработки конструкционных материалов;
- осуществлять доступными средствами контроль качества изготавливаемого изделия, находить и устранять допущенные дефекты;
- выполнять художественное оформление изделий;
- называть пластмассы и другие современные материалы, анализировать их свойства, возможность применения в быту и на производстве;

- осуществлять изготовление субъективно нового продукта, опираясь на общую технологическую схему;
- оценивать пределы применимости данной технологии, в том числе с экономических и экологических позиций;
- знать и называть пищевую ценность рыбы, морепродуктов продуктов; определять качество рыбы;
- знать и называть пищевую ценность мяса животных, мяса птицы, определять качество;
- называть и выполнять технологии приготовления блюд из рыбы,
- характеризовать технологии приготовления из мяса животных, мяса птицы;
- называть блюда национальной кухни из рыбы, мяса;
- характеризовать мир профессий, связанных с изучаемыми технологиями, их востребованность на рынке труда.

Предметные результаты освоения содержания модуля «Робототехника»

К концу обучения в 5 классе:

- классифицировать и характеризовать роботов по видам и назначению;
- знать основные законы робототехники;
- называть и характеризовать назначение деталей робототехнического конструктора;
- характеризовать составные части роботов, датчики в современных робототехнических системах;
- получить опыт моделирования машин и механизмов с помощью робототехнического конструктора;
- применять навыки моделирования машин и механизмов с помощью робототехнического конструктора;
- владеть навыками индивидуальной и коллективной деятельности, направленной на создание робототехнического продукта.

К концу обучения в 6 классе:

- называть виды транспортных роботов, описывать их назначение;
- конструировать мобильного робота по схеме; усовершенствовать конструкцию;
- программировать мобильного робота;
- управлять мобильными роботами в компьютерно-управляемых средах;
- называть и характеризовать датчики, использованные при проектировании мобильного робота;
- уметь осуществлять робототехнические проекты;
- презентовать изделие.

К концу обучения в 7 классе:

- называть виды промышленных роботов, описывать их назначение и функции;
- называть виды бытовых роботов, описывать их назначение и функции;
- использовать датчики и программировать действие учебного робота в зависимости от задач проекта;
- осуществлять робототехнические проекты, совершенствовать конструкцию, испытывать и презентовать результат проекта.

К концу обучения в 8 классе:

- называть основные законы и принципы теории автоматического управления и регулирования, методы использования в робототехнических системах;
- реализовывать полный цикл создания робота;
- конструировать и моделировать робототехнические системы;

- приводить примеры применения роботов из различных областей материального мира;
- характеризовать конструкцию беспилотных воздушных судов; описывать сферы их применения;
- характеризовать возможности роботов, робототехнических систем и направления их применения.

К концу обучения в 9 классе:

- характеризовать автоматизированные и роботизированные производственные линии;
- анализировать перспективы развития робототехники;
- характеризовать мир профессий, связанных с робототехникой, их востребованность на рынке труда;
- характеризовать принципы работы системы интернет вещей; сферы применения системы интернет вещей в промышленности и быту;
- реализовывать полный цикл создания робота;
- конструировать и моделировать робототехнические системы с использованием материальных конструкторов с компьютерным управлением и обратной связью;
- использовать визуальный язык для программирования простых робототехнических систем;
- составлять алгоритмы и программы по управлению робототехническими системами;
- самостоятельно осуществлять робототехнические проекты.

Предметные результаты освоения содержания модуля «Компьютерная графика. Черчение»

К концу обучения в 5 классе:

- называть виды и области применения графической информации;
- называть типы графических изображений (рисунок, диаграмма, графики, графы, эскиз, технический рисунок, чертёж, схема, карта, пиктограмма и другие);
- называть основные элементы графических изображений (точка, линия, контур, буквы и цифры, условные знаки);
- называть и применять чертёжные инструменты;
- читать и выполнять чертежи на листе А4 (рамка, основная надпись, масштаб, виды, нанесение размеров).

К концу обучения в 6 классе:

- знать и выполнять основные правила выполнения чертежей с использованием чертёжных инструментов;
- знать и использовать для выполнения чертежей инструменты графического редактора;
- понимать смысл условных графических обозначений, создавать с их помощью графические тексты;
- создавать тексты, рисунки в графическом редакторе.

К концу обучения в 7 классе:

- называть виды конструкторской документации;
- называть и характеризовать виды графических моделей;
- выполнять и оформлять сборочный чертёж;
- владеть ручными способами вычерчивания чертежей, эскизов и технических рисунков деталей;

- владеть автоматизированными способами вычерчивания чертежей, эскизов и технических рисунков;
- уметь читать чертежи деталей и осуществлять расчёты по чертежам.

К концу обучения в 8 классе:

- использовать программное обеспечение для создания проектной документации;
- создавать различные виды документов;
- владеть способами создания, редактирования и трансформации графических объектов;
- выполнять эскизы, схемы, чертежи с использованием чертёжных инструментов и приспособлений и (или) с использованием программного обеспечения;
- создавать и редактировать сложные 3D-модели и сборочные чертежи.

К концу обучения в 9 классе:

- выполнять эскизы, схемы, чертежи с использованием чертёжных инструментов и приспособлений и (или) в системе автоматизированного проектирования (САПР);
- создавать 3D-модели в системе автоматизированного проектирования (САПР);
- оформлять конструкторскую документацию, в том числе с использованием систем автоматизированного проектирования (САПР);
- характеризовать мир профессий, связанных с изучаемыми технологиями, их востребованность на рынке труда.

Предметные результаты освоения содержания модуля «3D-моделирование, прототипирование, макетирование»

К концу обучения в 7 классе:

- называть виды, свойства и назначение моделей;
- называть виды макетов и их назначение;
- создавать макеты различных видов, в том числе с использованием программного обеспечения;
- выполнять развёртку и соединять фрагменты макета;
- выполнять сборку деталей макета;
- разрабатывать графическую документацию;
- характеризовать мир профессий, связанных с изучаемыми технологиями макетирования, их востребованность на рынке труда.

К концу обучения в 8 классе:

- разрабатывать оригинальные конструкции с использованием 3D-моделей, проводить их испытание, анализ, способы модернизации в зависимости от результатов испытания;
- создавать 3D-модели, используя программное обеспечение;
- устанавливать адекватность модели объекту и целям моделирования;
- проводить анализ и модернизацию компьютерной модели;
- изготавливать прототипы с использованием технологического оборудования (3D-принтер, лазерный гравёр и другие);
- модернизировать прототип в соответствии с поставленной задачей;
- презентовать изделие.

К концу обучения в 9 классе:

- использовать редактор компьютерного трёхмерного проектирования для создания моделей сложных объектов;

- изготавливать прототипы с использованием технологического оборудования (3D-принтер, лазерный гравёр и другие);
- называть и выполнять этапы аддитивного производства;
- модернизировать прототип в соответствии с поставленной задачей;
- называть области применения 3D-моделирования;
- характеризовать мир профессий, связанных с изучаемыми технологиями 3D-моделирования, их востребованность на рынке труда.

Предметные результаты освоения содержания вариативного модуля «Автоматизированные системы»

К концу обучения в 8–9 классах:

- называть признаки автоматизированных систем, их виды;
- называть принципы управления технологическими процессами;
- характеризовать управляющие и управляемые системы, функции обратной связи;
- осуществлять управление учебными техническими системами;
- конструировать автоматизированные системы;
- называть основные электрические устройства и их функции для создания автоматизированных систем;
- объяснять принцип сборки электрических схем;
- выполнять сборку электрических схем с использованием электрических устройств и систем;
- определять результат работы электрической схемы при использовании различных элементов;
- осуществлять программирование автоматизированных систем на основе использования запрограммированных логических реле;
- разрабатывать проекты автоматизированных систем, направленных на эффективное управление технологическими процессами на производстве и в быту;
- характеризовать мир профессий, связанных с автоматизированными системами, их востребованность на региональном рынке труда.

Предметные результаты освоения содержания модуля «Животноводство»

К концу обучения в 7–8 классах:

- характеризовать основные направления животноводства;
- характеризовать особенности основных видов сельскохозяйственных животных своего региона;
- описывать полный технологический цикл получения продукции животноводства своего региона;
- называть виды сельскохозяйственных животных, характерных для данного региона;
- оценивать условия содержания животных в различных условиях;
- владеть навыками оказания первой помощи заболевшим или пораненным животным;
- характеризовать способы переработки и хранения продукции животноводства;
- характеризовать пути цифровизации животноводческого производства;
- объяснять особенности сельскохозяйственного производства своего региона;
- характеризовать мир профессий, связанных с животноводством, их востребованность на региональном рынке труда.

Предметные результаты освоения содержания модуля «Растениеводство»

К концу обучения в 7–8 классах:

- характеризовать основные направления растениеводства;

описывать полный технологический цикл получения наиболее распространённой растениеводческой продукции своего региона;
характеризовать виды и свойства почв данного региона;
называть ручные и механизированные инструменты обработки почвы;
классифицировать культурные растения по различным основаниям;
называть полезные дикорастущие растения и знать их свойства;
назвать опасные для человека дикорастущие растения;
называть полезные для человека грибы;
называть опасные для человека грибы;
владеть методами сбора, переработки и хранения полезных дикорастущих растений и их плодов;
владеть методами сбора, переработки и хранения полезных для человека грибов;
характеризовать основные направления цифровизации и роботизации в растениеводстве;
получить опыт использования цифровых устройств и программных сервисов в технологии растениеводства;
характеризовать мир профессий, связанных с растениеводством, их востребованность на региональном рынке труда.

ТЕМАТИЧЕСКОЕ ПЛАНИРОВАНИЕ

5 КЛАСС (МАЛЬЧИКИ)

№ п/п	Наименование разделов и тем программы	Количество часов			Электронные (цифровые) образовательные ресурсы
		всего	контрольные работы	практические работы	
Модуль 1. Производство и технологии					
1.1	Технологии вокруг нас	2	0	1	Единая коллекция ЦОР, https://resh.u.ru https://interneturok.ru/?id , ФГИС «Моя школа» https://myschool.u.ru
1.2	Материалы и сырье в трудовой деятельности человека	4	0	2	Единая коллекция ЦОР, https://resh.u.ru https://interneturok.ru/?id , ФГИС «Моя школа» https://myschool.u.ru ФГИС «Моя

					школа» https://myschool.edu.ru
1.3	Проектирование и проекты	2	0	2	Единая коллекция ЦОР, https://resh.edu.ru https://interneturok.ru/?id , ФГИС «Моя школа» https://myschool.edu.ru
Итого по модулю		8			
Модуль 2. Компьютерная графика. Черчение					
2.1	Введение в графику и черчение	4	0	2	Единая коллекция ЦОР, https://resh.edu.ru https://interneturok.ru/?id , ФГИС «Моя школа» https://myschool.edu.ru
2.2	Основные элементы графических изображений и их построение	4	0	2	Единая коллекция ЦОР, https://resh.edu.ru https://interneturok.ru/?id , ФГИС «Моя школа» https://myschool.edu.ru
Итого по модулю		8			
Модуль 3. Технологии обработки материалов и пищевых продуктов					
3.1	Технологии обработки конструкционных материалов. Технология, её основные составляющие. Бумага и её свойства	6	0	1	Единая коллекция ЦОР, https://resh.edu.ru https://interneturok.ru/?id , ФГИС «Моя школа» https://myschool.edu.ru

					u.ru
3.2	Конструкционные материалы и их свойства	2	0	0	Единая коллекция ЦОР, https://resh.edu.ru tps://interneturok.ru/?id , ФГИС «Моя школа» https://myschool.edu.ru
3.3	Технологии ручной обработки древесины. Виды и характеристики электрифицированного инструмента для обработки древесины	6	0	0	Единая коллекция ЦОР, https://resh.edu.ru tps://interneturok.ru/?id , ФГИС «Моя школа» https://myschool.edu.ru
3.4	Приемы тонирования и лакирования изделий из древесины. Декорирование древесины	2	0	0	Единая коллекция ЦОР, https://resh.edu.ru tps://interneturok.ru/?id , ФГИС «Моя школа» https://myschool.edu.ru
3.5	Качество изделия. Подходы к оценке качества изделия из древесины. Мир профессий	4	0	0	Единая коллекция ЦОР, https://resh.edu.ru tps://interneturok.ru/?id , ФГИС «Моя школа» https://myschool.edu.ru
Итого по подмодулю «Технологии обработки конструкционных материалов»		20			
3.6	Технологии обработки пищевых продуктов	6	0	0	Единая коллекция

					ЦОР, https://resh.edu.ru tps://interneturok.ru/?id , ФГИС «Моя школа» https://myschool.edu.ru
Итого по подмодулю «Технологии обработки пищевых продуктов»		6			
3.7	Технологии обработки текстильных материалов	2	0	0	Единая коллекция ЦОР, https://resh.edu.ru tps://interneturok.ru/?id , ФГИС «Моя школа» https://myschool.edu.ru
3.8	Швейная машина как основное технологическое оборудование для изготовления швейных изделий	1	0	0	Единая коллекция ЦОР, https://resh.edu.ru tps://interneturok.ru/?id , ФГИС «Моя школа» https://myschool.edu.ru
3.9	Конструирование швейных изделий. Чертёж и изготовление выкроек швейного изделия	2	0	0	Единая коллекция ЦОР, https://resh.edu.ru tps://interneturok.ru/?id , ФГИС «Моя школа» https://myschool.edu.ru
3.10	Технологические операции по пошиву изделия. Оценка качества швейного изделия	1	0	0	Единая коллекция ЦОР, https://resh.edu.ru tps://interneturok.ru/?id , ФГИС «Моя школа»

					https://myschool.edu.ru
Итого по модулю «Технологии обработки текстильных материалов»		6			
Итого по модулю		32			
Модуль 4. Робототехника					
4.1	Введение в робототехнику. Робототехнический конструктор	4	0	2	Единая коллекция ЦОР, https://resh.edu.ru/tps://interneturok.ru/?id , ФГИС «Моя школа» https://myschool.edu.ru
4.2	Конструирование: подвижные и неподвижные соединения, механическая передача	2	0	1	Единая коллекция ЦОР, https://resh.edu.ru/tps://interneturok.ru/?id , ФГИС «Моя школа» https://myschool.edu.ru
4.3	Электронные устройства: двигатель и контроллер, назначение, устройство и функции	2	0	1	Единая коллекция ЦОР, https://resh.edu.ru/tps://interneturok.ru/?id , ФГИС «Моя школа» https://myschool.edu.ru
4.4	Программирование робота	2	0	1	Единая коллекция ЦОР, https://resh.edu.ru/tps://interneturok.ru/?id , ФГИС «Моя

					школа» https://myschool.edu.ru
4.5	Датчики, их функции и принцип работы	4	0	2	Единая коллекция ЦОР, https://resh.edu.ru tps://interneturok.ru/?id,ФГИС «Моя школа» https://myschool.edu.ru
4.6	Основы проектной деятельности	6	0	0	Единая коллекция ЦОР, https://resh.edu.ru tps://interneturok.ru/?id,ФГИС «Моя школа» https://myschool.edu.ru
Итого по модулю		20			
ОБЩЕЕ КОЛИЧЕСТВО ЧАСОВ ПО ПРОГРАММЕ		68	0	17	

Тематический поурочный план учебного предмета «Технология»

5 класс (2 часа в неделю, 34 учебных недели, всего - 68 уроков)

№ урока	Наименование модуля/темы урока	Количество часов
МОДУЛЬ «Производство и технологии» (8 ч)		
1	Технологии вокруг нас	1
2	Технологии вокруг нас. Практическая работа №1. «Изучение свойств вещей»	1

3	Материалы и сырье в трудовой деятельности человека	1
4	Материалы и сырье в трудовой деятельности человека. Практическая работа №2. «Выбор материалов на основе анализа его свойства»	1
5	Материалы и сырье в трудовой деятельности человека	1
6	Материалы и сырье в трудовой деятельности человека. Практическая работа №3. «Анализ технологических операций»	1
7	Проектирование и проекты. Практическая работа №4. «Составление интеллект-карты «Технология»»	1
8	Проектирование и проекты. Практическая работа №5. «Мини-проект «Разработка паспорта учебного проекта»»	1
МОДУЛЬ «Компьютерная графика. Черчение» (8 ч)		
9	Введение в графику и черчение	1
10	Введение в графику и черчение. Практическая работа №6. «Чтение графических изображений»	1
11	Введение в графику и черчение	1
12	Введение в графику и черчение. Практическая работа №7. «Выполнение эскиза изделия (например, из древесины, текстиля)»	1
13	Основные элементы графических изображений и их построение	1
14	Основные элементы графических изображений и их построение. Практическая работа №8. «Выполнение чертежного шрифта»	1
15	Основные элементы графических изображений и их построение	1
16	Основные элементы графических изображений и их построение. Практическая работа №9. «Выполнение чертежа плоской детали (изделия)»	1
МОДУЛЬ «Технологии обработки материалов, пищевых продуктов» (32 ч)		
Раздел 1. Технологии обработки конструкционных материалов (20 ч)		
17	Технологии обработки конструкционных материалов. Технология, её основные составляющие. Бумага и её свойства	1
18	Технологии обработки конструкционных материалов. Технология, её основные составляющие. Бумага и её свойства	1
19	Технологии обработки конструкционных материалов. Технология, её основные составляющие. Бумага и её свойства	1
20	Технологии обработки конструкционных материалов.	1

	Технология, её основные составляющие. Бумага и её свойства	
21	Технологии обработки конструкционных материалов. Технология, её основные составляющие. Бумага и её свойства	1
22	Технологии обработки конструкционных материалов. Технология, её основные составляющие. Бумага и её свойства. Практическая работа №10. «Составление технологической карты выполнения изделия из бумаги»	1
23	Конструкционные материалы и их свойства	1
24	Конструкционные материалы и их свойства. Индивидуальный творческий (учебный) проект «Изделие из древесины»: – определение проблемы, продукта проекта, цели, задач; – анализ ресурсов; – обоснование проекта»	1
25	Технологии ручной обработки древесины. Виды и характеристики электрифицированного инструмента для обработки древесины	1
26	Технологии ручной обработки древесины. Виды и характеристики электрифицированного инструмента для обработки древесины. Индивидуальный творческий (учебный) проект «Изделие из древесины»: выполнение эскиза проектного изделия	1
27	Технологии ручной обработки древесины. Виды и характеристики электрифицированного инструмента для обработки древесины. Индивидуальный творческий (учебный) проект «Изделие из древесины»: определение материалов, инструментов	1
28	Технологии ручной обработки древесины. Виды и характеристики электрифицированного инструмента для обработки древесины. Индивидуальный творческий (учебный) проект «Изделие из древесины»: составление технологической карты	1
29	Технологии ручной обработки древесины. Виды и характеристики электрифицированного инструмента для обработки древесины. Индивидуальный творческий (учебный) проект «Изделие из древесины»: выполнение проекта по технологической карте	1
30	Технологии ручной обработки древесины. Виды и характеристики электрифицированного инструмента для обработки древесины. Индивидуальный творческий (учебный) проект «Изделие из древесины»: выполнение проекта по	1

	технологической карте	
31	Приемы тонирования и лакирования изделий из древесины. Декорирование древесины	1
32	Приемы тонирования и лакирования изделий из древесины. Декорирование древесины. Индивидуальный творческий (учебный) проект «Изделие из древесины»: выполнение проекта по технологической карте	1
33	Качество изделия. Подходы к оценке качества изделия из древесины. Мир профессий. Индивидуальный творческий (учебный) проект «Изделие из древесины»: оценка качества проектного изделия	1
34	Качество изделия. Подходы к оценке качества изделия из древесины. Мир профессий. Индивидуальный творческий (учебный) проект «Изделие из древесины»: подготовка проекта к защите	1
35	Качество изделия. Подходы к оценке качества изделия из древесины. Мир профессий. Индивидуальный творческий (учебный) проект «Изделие из древесины»: самоанализ результатов проектной работы	1
36	Качество изделия. Подходы к оценке качества изделия из древесины. Мир профессий. Индивидуальный творческий (учебный) проект «Изделие из древесины»: защита проекта	1
Раздел 2. Технологии обработки пищевых продуктов (6 ч)		
37	Технологии обработки пищевых продуктов. Групповой проект по теме «Питание и здоровье человека»: – определение этапов командного проекта; – распределение ролей и обязанностей в команде	1
38	Технологии обработки пищевых продуктов. Групповой проект по теме «Питание и здоровье человека»: определение продукта, проблемы, цели, задач; анализ ресурсов	1
39	Технологии обработки пищевых продуктов. Групповой проект по теме «Питание и здоровье человека»: обоснование проекта	1
40	Технологии обработки пищевых продуктов. Групповой проект по теме «Питание и здоровье человека»: выполнение проекта	1
41	Технологии обработки пищевых продуктов. Групповой проект по теме «Питание и здоровье человека»: подготовка проекта к защите	1
42	Технологии обработки пищевых продуктов. Групповой проект по теме «Питание и здоровье человека»: защита проекта	1
Раздел 3. Технологии обработки текстильных материалов (6ч)		
43	Технологии обработки текстильных материалов	1
44	Технологии обработки текстильных материалов	1
45	Швейная машина как основное технологическое оборудование для изготовления швейных изделий	1
46	Конструирование швейных изделий.	1

	Чертёж и изготовление выкроек швейного изделия	
47	Конструирование швейных изделий. Чертёж и изготовление выкроек швейного изделия	1
48	Технологические операции по пошиву изделия. Оценка качества швейного изделия	1
МОДУЛЬ «Робототехника» (20 ч)		
49	Введение в робототехнику. Робототехнический конструктор	1
50	Введение в робототехнику. Робототехнический конструктор. Практическая работа №11. «Мой робот-помощник»	1
51	Введение в робототехнику. Робототехнический конструктор	1
52	Введение в робототехнику. Робототехнический конструктор. Практическая работа №12. «Сортировка деталей конструктора»	1
53	Конструирование: подвижные и неподвижные соединения, механическая передача	1
54	Конструирование: подвижные и неподвижные соединения, механическая передача. Практическая работа №13. «Сборка модели с ременной или зубчатой передачей»	1
55	Электронные устройства: двигатель и контроллер, назначение, устройство и функции	1
56	Электронные устройства: двигатель и контроллер, назначение, устройство и функции. Практическая работа №14. Подключение мотора к контроллеру, управление вращением»	1
57	Программирование робота	1
58	Программирование робота. Практическая работа №15. «Сборка модели робота, программирование мотора»	1
59	Датчики, их функции и принцип работы	1
60	Датчики, их функции и принцип работы. Практическая работа №16. «Сборка модели транспортного робота, программирование датчика нажатия»	1
61	Датчики, их функции и принцип работы	1
62	Датчики, их функции и принцип работы. Практическая работа №17. «Программирование модели робота с двумя датчиками нажатия»	1
63	Основы проектной деятельности. Групповой творческий (учебный) проект «Робот-помощник»:	1

	– определение этапов проекта; – распределение ролей и обязанностей в команде	
64	Основы проектной деятельности. Групповой творческий (учебный) проект «Робот-помощник»: определение продукта, проблемы, цели, задач	1
65	Основы проектной деятельности. Групповой творческий (учебный) проект «Робот-помощник»: – обоснование проекта; – анализ ресурсов	1
66	Основы проектной деятельности. Групповой творческий (учебный) проект «Робот-помощник»: – выполнение проекта	1
67	Основы проектной деятельности. Групповой творческий (учебный) проект «Робот-помощник»: самооценка результатов проектной деятельности	1
68	Основы проектной деятельности. Групповой творческий (учебный) проект «Робот-помощник»: защита проекта	1

ТЕМАТИЧЕСКОЕ ПЛАНИРОВАНИЕ

6 КЛАСС (МАЛЬЧИКИ)

№ п/п	Наименование разделов и тем программы	Количество часов			Электронные (цифровые) образовательные ресурсы
		всего	контрольные работы	практические работы	
Модуль 1. Производство и технологии					
1.1	Модели и моделирование	2	0	1	Единая коллекция ЦОР, https://resh.edu.ru https://interneturok.ru/?id , ФГИС «Моя школа» https://myschool.edu.ru
1.2	Машины дома и на производстве. Кинематические схемы	2	0	1	Единая коллекция ЦОР, https://resh.edu.ru https://interneturok.ru

					k.ru/?id ,ФГИС «Моя школа» https://myschool.edu.ru
1.3	Техническое конструирование	2	0	1	Единая коллекция ЦОР, https://resh.edu.ru https://interneturok.ru/?id ,ФГИС «Моя школа» https://myschool.edu.ru
1.4	Перспективы развития технологий	2	0	1	Единая коллекция ЦОР, https://resh.edu.ru https://interneturok.ru/?id ,ФГИС «Моя школа» https://myschool.edu.ru
Итого по модулю		8			
Модуль 2. Компьютерная графика. Черчение					
2.1	Компьютерная графика. Мир изображений	2	0	1	Единая коллекция ЦОР, https://resh.edu.ru tps://interneturok.ru/ ?id ,ФГИС «Моя школа» https://myschool.edu.ru
2.2	Компьютерные методы представления графической информации. Графический редактор	4	0	2	Единая коллекция ЦОР, https://resh.edu.ru tps://interneturok.ru/ ?id ,ФГИС «Моя школа» https://myschool.edu.ru

					u.ru
2.3	Создание печатной продукции в графическом редакторе	2	0	1	Единая коллекция ЦОР, https://resh.edu.ru tps://interneturok.ru/ ?id ,ФГИС «Моя школа» https://myschool.edu.ru
Итого по модулю		8			
Модуль 3. Технологии обработки материалов и пищевых продуктов					
3.1	Технологии обработки конструкционных материалов	4	0	1	Единая коллекция ЦОР, https://resh.edu.ru tps://interneturok.ru/ ?id ,ФГИС «Моя школа» https://myschool.edu.ru
3.2	Способы обработки тонколистового металла	4	0	0	Единая коллекция ЦОР, https://resh.edu.ru tps://interneturok.ru/ ?id ,ФГИС «Моя школа» https://myschool.edu.ru
3.3	Технологии изготовления изделий из металла	8	0	0	Единая коллекция ЦОР, https://resh.edu.ru tps://interneturok.ru/ ?id ,ФГИС «Моя школа» https://myschool.edu.ru

3.4	Контроль и оценка качества изделий из металла. Мир профессий	4	0	0	Единая коллекция ЦОР, https://resh.edu.ru/tps://interneturok.ru/?id , ФГИС «Моя школа» https://myschool.edu.ru
Итого по подмодулю «Технологии обработки конструкционных материалов»		20			
3.5	Технологии обработки пищевых продуктов	6	0	0	Единая коллекция ЦОР, https://resh.edu.ru/tps://interneturok.ru/?id , ФГИС «Моя школа» https://myschool.edu.ru
Итого по подмодулю «Технологии обработки пищевых продуктов»		6			
3.6	Технологии обработки текстильных материалов. Мир профессий	2	0	0	Единая коллекция ЦОР, https://resh.edu.ru/tps://interneturok.ru/?id , ФГИС «Моя школа» https://myschool.edu.ru
3.7	Современные текстильные материалы, получение и свойства	2	0	0	Единая коллекция ЦОР, https://resh.edu.ru/tps://interneturok.ru/?id , ФГИС «Моя школа» https://myschool.edu.ru
3.8	Выполнение технологических операций	2	0	0	Единая коллекция ЦОР,

	по раскрою и пошиву швейного изделия				https://resh.edu.ru/tps://interneturok.ru/?id ,ФГИС «Моя школа» https://myschool.edu.ru
Итого по подмодулю «Технологии обработки текстильных материалов»		6			
Итого по модулю		32			
Модуль 4. Робототехника					
4.1	Мобильная робототехника	2	0	1	Единая коллекция ЦОР, https://resh.edu.ru/tps://interneturok.ru/?id ,ФГИС «Моя школа» https://myschool.edu.ru
4.2	Роботы: конструирование и управление	4	0	2	Единая коллекция ЦОР, https://resh.edu.ru/tps://interneturok.ru/?id ,ФГИС «Моя школа» https://myschool.edu.ru
4.3	Датчики. Назначение и функции различных датчиков	4	0	2	Единая коллекция ЦОР, https://resh.edu.ru/tps://interneturok.ru/?id ,ФГИС «Моя школа» https://myschool.edu.ru

4.4	Управление движущейся моделью робота в компьютерно-управляемой среде	2	0	1	Единая коллекция ЦОР, https://resh.edu.ru/tps://interneturok.ru/?id ,ФГИС «Моя школа» https://myschool.edu.ru	
4.5	Программирование управления одним сервомотором	4	0	2	Единая коллекция ЦОР, https://resh.edu.ru/tps://interneturok.ru/?id ,ФГИС «Моя школа» https://myschool.edu.ru	
4.6	Основы проектной деятельности	4	0	0	Единая коллекция ЦОР, https://resh.edu.ru/tps://interneturok.ru/?id ,ФГИС «Моя школа» https://myschool.edu.ru	
Итого по модулю		20				
ОБЩЕЕ КОЛИЧЕСТВО ЧАСОВ ПО ПРОГРАММЕ		68	0			

Тематический поурочный план учебного предмета «Технология»

6 класс (2 часа в неделю, 34 учебных недели, всего - 68 уроков)

№ урока	Наименование модуля/темы урока	Количество о часов
МОДУЛЬ 1. «Производство и технологии» (8 ч)		
1	Модели и моделирование	1
2	Модели и моделирование. Практическая работа №1. «Описание/характеристика модели технического устройства»	1
3	Машины дома и на производстве. Кинематические схемы	1
4	Машины дома и на производстве. Кинематические схемы. Практическая работа №2. «Чтение кинематических схем машин и механизмов»	1
5	Техническое конструирование	1
6	Техническое конструирование. Практическая работа №3. «Выполнение эскиза модели технического устройства или машины»	1
7	Перспективы развития технологий	1
8	Перспективы развития технологий. Практическая работа №4. «Составление перечня технологий, их описания, перспектив развития»	1
МОДУЛЬ 2. «Компьютерная графика. Черчение» (8 ч)		
9	Компьютерная графика. Мир изображений	1
10	Компьютерная графика. Мир изображений. Практическая работа №5. «Выполнение простейших геометрических построений с помощью чертежных инструментов и приспособлений»	1
11	Компьютерные методы представления графической информации. Графический редактор	1
12	Компьютерные методы представления графической информации. Графический редактор. Практическая работа №6. «Построение блок-схемы с помощью графических объектов»	1
13	Компьютерные методы представления графической информации. Графический редактор	1
14	Компьютерные методы представления графической информации. Графический редактор. Практическая работа №7. «Построение фигур в графическом редакторе»	1
15	Создание печатной продукции в графическом редакторе	1

16	Создание печатной продукции в графическом редакторе. Практическая работа №8. «Создание печатной продукции в графическом редакторе»	1
Модуль 3. Технологии обработки материалов и пищевых продуктов (32 ч)		
Раздел 1. Технологии обработки конструкционных материалов (20 ч)		
17	Технологии обработки конструкционных материалов	1
18	Технологии обработки конструкционных материалов.	1
19	Технологии обработки конструкционных материалов	1
20	Технологии обработки конструкционных материалов. Практическая работа №9. «Свойства металлов и сплавов»	1
21	Способы обработки тонколистового металла.	1
22	Способы обработки тонколистового металла. Индивидуальный творческий (учебный) проект «Изделие из металла»: определение проблемы, продукта проекта, цели, задач	1
23	Способы обработки тонколистового металла. Индивидуальный творческий (учебный) проект «Изделие из металла»: анализ ресурсов	1
24	Способы обработки тонколистового металла. Индивидуальный творческий (учебный) проект «Изделие из металла»: обоснование проекта	1
25	Технологии изготовления изделий из металла	1
26	Технологии изготовления изделий из металла	1
27	Технологии изготовления изделий из металла. Индивидуальный творческий (учебный) проект «Изделие из металла»: выполнение эскиза проектного изделия	1
28	Технологии изготовления изделий из металла. Индивидуальный творческий (учебный) проект «Изделие из металла»: определение материалов, инструментов	1
29	Технологии изготовления изделий из металла. Индивидуальный творческий (учебный) проект «Изделие из металла»: составление технологической карты	1
30	Технологии изготовления изделий из металла. Индивидуальный творческий (учебный) проект «Изделие из металла»: выполнение проекта по технологической карте	1
31	Технологии изготовления изделий из металла. Индивидуальный творческий (учебный) проект «Изделие из металла»: выполнение проекта по технологической карте	1
32	Технологии изготовления изделий из металла. Индивидуальный творческий (учебный) проект «Изделие из металла»: выполнение проекта по технологической карте	1

33	Контроль и оценка качества изделий из металла. Мир профессий.	1
34	Контроль и оценка качества изделий из металла. Мир профессий. «Индивидуальный творческий (учебный) проект «Изделие из металла»: оценка качества проектного изделия	1
35	Контроль и оценка качества изделий из металла. Мир профессий. «Индивидуальный творческий (учебный) проект «Изделие из металла»: самоанализ результатов проектной работы	1
36	Контроль и оценка качества изделий из металла. Мир профессий. «Индивидуальный творческий (учебный) проект «Изделие из металла»: защита проекта	1
Раздел 2. Технологии обработки пищевых продуктов (6 ч)		
37	Технологии обработки пищевых продуктов. Групповой проект по теме «Технологии обработки пищевых продуктов»: – определение этапов командного проекта; – распределение ролей и обязанностей в команде	1
38	Технологии обработки пищевых продуктов. Групповой проект по теме «Технологии обработки пищевых продуктов»: – определение продукта, проблемы, цели, задач; – анализ ресурсов	1
39	Технологии обработки пищевых продуктов. Групповой проект по теме «Технологии обработки пищевых продуктов»: – обоснование проекта; – выполнение проекта	1
40	Технологии обработки пищевых продуктов. Групповой проект по теме «Технологии обработки пищевых продуктов»: самооценка результатов проектной деятельности	1
41	Технологии обработки пищевых продуктов. Групповой проект по теме «Технологии обработки пищевых продуктов»: защита проекта	1
42	Технологии обработки пищевых продуктов. Групповой проект по теме «Технологии обработки пищевых продуктов»: защита проекта	1
Раздел 3. Технологии обработки текстильных материалов (6ч)		
43	Технологии обработки текстильных материалов. Мир профессий	1
44	Технологии обработки текстильных материалов. Мир профессий	1
45	Современные текстильные материалы, получение и свойства	1
46	Современные текстильные материалы, получение и свойства	1
47	Выполнение технологических операций по раскрою и пошиву швейного изделия	1

48	Выполнение технологических операций по раскрою и пошиву швейного изделия	1
МОДУЛЬ «Робототехника» (20 ч)		
49	Мобильная робототехника	1
50	Мобильная робототехника. Практическая работа №9. «Характеристика транспортного робота»	1
51	Роботы: конструирование и управление	1
52	Роботы: конструирование и управление. Практическая работа №10. «Конструирование робота. Программирование поворотов робота»	1
53	Роботы: конструирование и управление	1
54	Роботы: конструирование и управление. Практическая работа №11. «Сборка робота и программирование нескольких светодиодов»	1
55	Датчики. Назначение и функции различных датчиков	1
56	Датчики. Назначение и функции различных датчиков. Практическая работа №12. «Программирование работы датчика расстояния»	1
57	Датчики. Назначение и функции различных датчиков	1
58	Датчики. Назначение и функции различных датчиков. Практическая работа №13. «Программирование работы датчика линии»	1
59	Управление движущейся моделью робота в компьютерно-управляемой среде	1
60	Управление движущейся моделью робота в компьютерно-управляемой среде. Практическая работа №14. «Программирование модели транспортного робота»	1
61	Программирование управления одним сервомотором	1
62	Программирование управления одним сервомотором. Практическая работа №15. «Управление несколькими сервомоторами»	1
63	Программирование управления одним сервомотором	1
64	Программирование управления одним сервомотором. Практическая работа №16. «Проведение испытания, анализ разработанных программ»	1
65	Основы проектной деятельности. Групповой учебный проект по робототехнике: – определение этапов проекта;	1

	– распределение ролей и обязанностей в команде	
66	Основы проектной деятельности. Групповой учебный проект по робототехнике: – определение продукта, проблемы, цели, задач; – обоснование проекта	1
67	Основы проектной деятельности. Групповой учебный проект по робототехнике: – анализ ресурсов; – выполнение проекта	1
68	Основы проектной деятельности. Групповой учебный проект по робототехнике: – самооценка результатов проектной деятельности; – защита проекта	1

ТЕМАТИЧЕСКОЕ ПЛАНИРОВАНИЕ

7 КЛАСС (МАЛЬЧИКИ)

№ п/п	Наименование разделов и тем программы	Количество часов			Электронные (цифровые) образователь- ные ресурсы
		всего	контрольные работы	практические работы	
Модуль 1. Производство и технологии					
1.1	Современные сферы развития производства и технологий	2	0	1	Единая коллекция ЦОР, https://resh.edu.ru https://interneturok.ru/?id , ФГИС «Моя школа» https://myschool.edu.ru
1.2	Цифровизация производства	2	0	1	Единая коллекция ЦОР, https://resh.edu.ru https://interneturok.ru/?id , ФГИС «Моя школа» https://myschool.edu.ru
1.3	Современные и перспективные технологии	2	0	1	Единая коллекция ЦОР, https://resh.edu.ru https://interneturok.ru/?id , ФГИС «Моя

					школа» https://myschool.edu.ru
1.4	Современный транспорт. История развития транспорта	2	0	1	Единая коллекция ЦОР, https://resh.edu.ru https://interneturok.ru/?id ,ФГИС «Моя школа» https://myschool.edu.ru
Итого по модулю		8			
Модуль 2. Компьютерная графика. Черчение					
2.1.	Конструкторская документация	2	0	1	Единая коллекция ЦОР, https://resh.edu.ru https://interneturok.ru/?id ,ФГИС «Моя школа» https://myschool.edu.ru
2.2	Системы автоматизированного проектирования (САПР). Последовательность построения чертежа в САПР	6	0	3	Единая коллекция ЦОР, https://resh.edu.ru https://interneturok.ru/?id ,ФГИС «Моя школа» https://myschool.edu.ru
Итого по модулю		8			
Модуль 3. 3D-моделирование, прототипирование, макетирование					
3.1	Модели, моделирование. Макетирование	2	0	1	Единая коллекция ЦОР, https://resh.edu.ru https://interneturok.ru/?id ,ФГИС «Моя школа» https://myschool.edu.ru
3.2	Создание объёмных моделей с помощью компьютерных программ	4	0	2	Единая коллекция ЦОР, https://resh.edu.ru https://interneturok.ru

					u/?id,ФГИС «Моя школа»https://myschool.edu.ru
3.3	Программа для редактирования готовых моделей. Основные приемы макетирования. Оценка качества макета	4	0	2	Единая коллекция ЦОР, https://resh.edu.ru https://interneturok.ru/?id ,ФГИС «Моя школа» https://myschool.edu.ru
Итого по модулю		10			
Модуль 4. Технологии обработки материалов и пищевых продуктов					
4.1	Технологии обработки конструкционных материалов	4	0	0	Единая коллекция ЦОР, https://resh.edu.ru https://interneturok.ru/?id ,ФГИС «Моя школа» https://myschool.edu.ru
4.2	Обработка металлов	6	0	0	Единая коллекция ЦОР, https://resh.edu.ru https://interneturok.ru/?id ,ФГИС «Моя школа» https://myschool.edu.ru
4.3	Пластмасса и другие современные материалы: свойства, получение и использование	4	0	0	Единая коллекция ЦОР, https://resh.edu.ru https://interneturok.ru/?id ,ФГИС «Моя школа» https://myschool.edu.ru
4.4	Контроль и оценка качества изделия из конструкционных материалов	4	0	0	Единая коллекция ЦОР, https://resh.edu.ru https://interneturok.ru/?id ,ФГИС «Моя школа» https://myschool.edu.ru

Итого по подмодулю «Технологии обработки конструкционных материалов»		18			
4.5	Технологии обработки пищевых продуктов. Рыба и мясо в питании человека	6	0	0	Единая коллекция ЦОР, https://resh.edu.ru/https://interneturok.ru/?id , ФГИС «Моя школа» https://myschool.edu.ru
Итого по подмодулю «Технология обработки пищевых продуктов»		6			
Итого по модулю		24			
Модуль 5. Робототехника					
5.1	Промышленные и бытовые роботы	2	0	1	Единая коллекция ЦОР, https://resh.edu.ru/https://interneturok.ru/?id , ФГИС «Моя школа» https://myschool.edu.ru
5.2	Программирование управления роботизированными моделями	2	0	1	Единая коллекция ЦОР, https://resh.edu.ru/https://interneturok.ru/?id , ФГИС «Моя школа» https://myschool.edu.ru
5.3	Алгоритмизация и программирование роботов	4	0	2	Единая коллекция ЦОР, https://resh.edu.ru/https://interneturok.ru/?id , ФГИС «Моя школа» https://myschool.edu.ru
5.4	Программирование управления роботизированными моделями	6	0	3	Единая коллекция ЦОР, https://resh.edu.ru/https://interneturok.ru/?id , ФГИС «Моя

					школа» https://myschool.edu.ru
6.5.	Основы проектной деятельности. Учебный проект «Групповое взаимодействие роботов»	4	0	0	Единая коллекция ЦОР, https://resh.edu.ru https://interneturok.ru/?id , ФГИС «Моя школа» https://myschool.edu.ru
Итого по модулю		18			
ОБЩЕЕ КОЛИЧЕСТВО ЧАСОВ ПО ПРОГРАММЕ		68			

Тематический поурочный план учебного предмета «Технология»

7 класс (2 часа в неделю, 34 учебных недели, всего - 68 уроков)

№ урока	Наименование модуля/темы урока	Количество часов
МОДУЛЬ «Производство и технологии» (8 ч)		
1	Современные сферы развития производства и технологий	1
2	Современные сферы развития производства и технологий. Практическая работа №1. «Разработка дизайн-проекта изделия на основе мотивов народных промыслов (по выбору)»	1
3	Цифровизация производства	1
4	Цифровизация производства. Практическая работа №2. «Применение цифровых технологий на производстве (по выбору)»	1

5	Современные и перспективные технологии	1
6	Современные и перспективные технологии. Практическая работа №3. «Составление перечня композитных материалов и их свойств»	1
7	Современный транспорт. История развития транспорта	1
8	Современный транспорт. История развития транспорта. Практическая работа №4. «Анализ транспортного потока в населенном пункте (по выбору)»	1
МОДУЛЬ «Компьютерная графика. Черчение» (8 ч)		
9	Конструкторская документация	1
10	Конструкторская документация. Практическая работа №5. «Чтение сборочного чертежа»	1
11	Системы автоматизированного проектирования (САПР). Последовательность построения чертежа в САПР	1
12	Системы автоматизированного проектирования (САПР). Последовательность построения чертежа в САПР. Практическая работа №6. «Создание чертежа в САПР»	1
13	Системы автоматизированного проектирования (САПР). Последовательность построения чертежа в САПР	1
14	Системы автоматизированного проектирования (САПР). Последовательность построения чертежа в САПР. Практическая работа №7. «Построение геометрических фигур в чертежном редакторе»	1
15	Системы автоматизированного проектирования (САПР). Последовательность построения чертежа в САПР	1
16	Системы автоматизированного проектирования (САПР). Последовательность построения чертежа в САПР. Практическая работа №8. «Выполнение чертежа деталей из сортового проката»	1
МОДУЛЬ 3D-моделирование, прототипирование, макетирование (10 ч)		
17	Модели, моделирование. Макетирование	1
18	Модели, моделирование. Макетирование. Практическая работа №9. «Выполнение эскиза макета» (по выбору)»	1
19	Создание объёмных моделей с помощью компьютерных программ	1
20	Создание объёмных моделей с помощью компьютерных программ. Практическая работа №10. «Черчение развёртки»	1

21	Создание объёмных моделей с помощью компьютерных программ	1
22	Создание объёмных моделей с помощью компьютерных программ. Практическая работа №11. «Создание объёмной модели макета,развёртки»	1
23	Программа для редактирования готовых моделей. Основные приемы макетирования. Оценка качества макета	1
24	Программа для редактирования готовых моделей. Основные приемы макетирования. Оценка качества макета. Практическая работа №12. «Редактирование чертежа модели»	1
25	Программа для редактирования готовых моделей. Основные приемы макетирования. Оценка качества макета.	1
26	Программа для редактирования готовых моделей. Основные приемы макетирования. Оценка качества макета. Практическая работа №13. «Сборка деталей макета»	1
МОДУЛЬ Технологии обработки материалов и пищевых продуктов (24 ч)		
Раздел 1. Технологии обработки конструкционных материалов (18 ч)		
27	Технологии обработки конструкционных материалов	1
28	Технологии обработки конструкционных материалов. Индивидуальный творческий (учебный) проект «Изделие из конструкционных и поделочных материалов»: – определение проблемы, продукта проекта, цели, задач; – анализ ресурсов	1
29	Технологии обработки конструкционных материалов. Индивидуальный творческий (учебный) проект «Изделие из конструкционных и поделочных материалов»: – обоснование проекта; – выполнение эскиза проектного изделия	1
30	Технологии обработки конструкционных материалов. Индивидуальный творческий (учебный) проект «Изделие из конструкционных и поделочных материалов»: – определение материалов, инструментов; – составление технологической карты проекта	1
31	Обработка металлов. Индивидуальный творческий (учебный) проект «Изделие из конструкционных и поделочных материалов»: выполнение проекта по технологической карте	1
32	Обработка металлов. Индивидуальный творческий (учебный) проект «Изделие из конструкционных и поделочных материалов»: выполнение проекта по технологической карте	1
33	Обработка металлов. Индивидуальный творческий (учебный) проект «	1

	Изделие из конструкционных и поделочных материалов»: выполнение проекта по технологической карте	
34	Обработка металлов. Индивидуальный творческий (учебный) проект «Изделие из конструкционных и поделочных материалов»: выполнение проекта по технологической карте	1
35	Обработка металлов. Индивидуальный творческий (учебный) проект «Изделие из конструкционных и поделочных материалов»: выполнение проекта по технологической карте	1
36	Обработка металлов. Индивидуальный творческий (учебный) проект «Изделие из конструкционных и поделочных материалов»: выполнение проекта по технологической карте	1
37	Пластмасса и другие современные материалы: свойства, получение и использование.	1
38	Пластмасса и другие современные материалы: свойства, получение и использование. Индивидуальный творческий (учебный) проект «Изделие из конструкционных и поделочных материалов»: выполнение проекта по технологической карте	1
39	Пластмасса и другие современные материалы: свойства, получение и использование. Индивидуальный творческий (учебный) проект «Изделие из конструкционных и поделочных материалов»: выполнение проекта по технологической карте	1
40	Пластмасса и другие современные материалы: свойства, получение и использование. Индивидуальный творческий (учебный) проект «Изделие из конструкционных и поделочных материалов»: выполнение проекта по технологической карте	1
41	Контроль и оценка качества изделия из конструкционных материалов	1
42	Контроль и оценка качества изделия из конструкционных материалов. Индивидуальный творческий (учебный) проект «Изделие из конструкционных и поделочных материалов»: подготовка проекта к защите; оценка качества проектного изделия	1
43	Контроль и оценка качества изделия из конструкционных материалов. Индивидуальный творческий (учебный) проект «Изделие из конструкционных и поделочных материалов»: самоанализ результатов проектной работы	1
44	Контроль и оценка качества изделия из конструкционных материалов. Индивидуальный творческий (учебный) проект «Изделие из конструкционных и поделочных материалов»: защита проекта	1
Раздел 2. Технологии обработки пищевых продуктов (6 ч)		

45	Технологии обработки пищевых продуктов. Рыба и мясо в питании человека	1
46	Технологии обработки пищевых продуктов. Рыба и мясо в питании человека. Групповой проект по теме «Технологии обработки пищевых продуктов»: – определение этапов командного проекта; – распределение ролей и обязанностей в команде	1
47	Технологии обработки пищевых продуктов. Рыба и мясо в питании человека. Групповой проект по теме «Технологии обработки пищевых продуктов»: – определение продукта, проблемы, цели, задач; анализ ресурсов; – обоснование проекта	1
48	Технологии обработки пищевых продуктов. Рыба и мясо в питании человека. Групповой проект по теме «Технологии обработки пищевых продуктов»: выполнение проекта	1
49	Технологии обработки пищевых продуктов. Рыба и мясо в питании человека. Групповой проект по теме «Технологии обработки пищевых продуктов»: подготовка проекта к защите	1
50	Технологии обработки пищевых продуктов. Рыба и мясо в питании человека. Групповой проект по теме «Технологии обработки пищевых продуктов»: защита проекта	1
МОДУЛЬ «Робототехника» (18 ч)		
51	Промышленные и бытовые роботы	1
52	Промышленные и бытовые роботы. Практическая работа №14. «Использование операторов ввода-вывода в визуальной среде программирования»	1
53	Программирование управления роботизированными моделями	1
54	Программирование управления роботизированными моделями. Практическая работа №15. «Составление цепочки команд»	1
55	Алгоритмизация и программирование роботов	1
56	Алгоритмизация и программирование роботов. Практическая работа №16. «Составление цепочки команд»	1
57	Алгоритмизация и программирование роботов.	1
58	Алгоритмизация и программирование роботов. Практическая работа №17. «Применение основных алгоритмических структур. Контроль движения при помощи датчиков»	1
59	Программирование управления роботизированными моделями	1
60	Программирование управления роботизированными моделями. Практическая работа №18. «Программирование дополнительных	1

	механизмов»	
61	Программирование управления роботизированными моделями	1
62	Программирование управления роботизированными моделями. Практическая работа №19. «Программирование пульта дистанционного управления. Дистанционное управление роботами»	1
63	Программирование управления роботизированными моделями	1
64	Программирование управления роботизированными моделями. Практическая работа №20. «Программирование группы роботов для совместной работы. Выполнение общей задачи»	1
65	Основы проектной деятельности. Учебный проект «Групповое взаимодействие роботов». Групповой робототехнический проект с использованием контроллера и электронных компонентов «Взаимодействие группы роботов»: – определение этапов проекта; – распределение ролей и обязанностей в команде	1
66	Основы проектной деятельности. Учебный проект «Групповое взаимодействие роботов». Групповой робототехнический проект с использованием контроллера и электронных компонентов «Взаимодействие группы роботов»: – определение продукта, проблемы, цели, задач; – обоснование проекта	1
67	Основы проектной деятельности. Учебный проект «Групповое взаимодействие роботов». Групповой робототехнический проект с использованием контроллера и электронных компонентов «Взаимодействие группы роботов»: – анализ ресурсов; – выполнение проекта	1
68	Основы проектной деятельности. Учебный проект «Групповое взаимодействие роботов». Групповой робототехнический проект с использованием контроллера и электронных компонентов «Взаимодействие группы роботов»: – самооценка результатов проектной деятельности; – защита проекта	1

ТЕМАТИЧЕСКОЕ ПЛАНИРОВАНИЕ

8 КЛАСС

№ п/п	Наименование разделов и тем программы	Количество часов			Электронные (цифровые) образовательные ресурсы
		всего	контрольные работы	практические работы	
Модуль 1. Производство и технологии					
1.1	Управление производством и технологии	1	0	1	Единая коллекция ЦОР, https://resh.edu.ruhttps://interneturok.ru/?id , ФГИС «Моя школа» https://myschool.edu.ru
1.2	Производство и его виды	1	0	1	Единая коллекция ЦОР, https://resh.edu.ruhttps://interneturok.ru/?id , ФГИС «Моя школа» https://myschool.edu.ru
1.3	Рынок труда. Функции рынка труда. Мир профессий	3	0	0	Единая коллекция ЦОР, https://resh.edu.ruhttps://interneturok.ru/?id , ФГИС «Моя школа» https://myschool.edu.ru
Итого по модулю		5			
Модуль 2. Компьютерная графика. Черчение					
2.1	Технология построения трехмерных моделей и чертежей в САПР. Создание трехмерной модели в САПР	2	0	1	Единая коллекция ЦОР, https://resh.edu.ruhttps://interneturok.ru/?id , ФГИС «Моя школа» https://myschool.edu.ru

					u
2.2	Технология построения чертежа в САПР на основе трехмерной модели	2	0	1	Единая коллекция ЦОР, https://resh.edu.ruhttps://interneturok.ru/?id , ФГИС «Моя школа» https://myschool.edu.ru u
Итого по модулю		4			
Модуль 3. 3D-моделирование, прототипирование, макетирование					
3.1	Прототипирование. 3D-моделирование как технология создания трехмерных моделей	2	0	1	Единая коллекция ЦОР, https://resh.edu.ruhttps://interneturok.ru/?id , ФГИС «Моя школа» https://myschool.edu.ru u
3.2	Прототипирование	2	0	0	Единая коллекция ЦОР, https://resh.edu.ruhttps://interneturok.ru/?id , ФГИС «Моя школа» https://myschool.edu.ru u
3.3	Изготовление прототипов с использованием технологического оборудования	2	0	0	Единая коллекция ЦОР, https://resh.edu.ruhttps://interneturok.ru/?id , ФГИС «Моя школа» https://myschool.edu.ru u
3.4	Проектирование и изготовление прототипов реальных объектов с помощью 3D-принтера	2	0	0	Единая коллекция ЦОР, https://resh.edu.ruhttps://interneturok.ru/?id , ФГИС «Моя школа»

					https://myschool.edu.ru
3.5	Изготовление прототипов с использованием технологического оборудования	3	0	0	Единая коллекция ЦОР, https://resh.edu.ru https://interneturok.ru/?id , ФГИС «Моя школа» https://myschool.edu.ru
Итого по модулю		11			
Модуль 4. Робототехника					
4.1	Автоматизация производства	2	0	1	Единая коллекция ЦОР, https://resh.edu.ru https://interneturok.ru/?id , ФГИС «Моя школа» https://myschool.edu.ru
4.2	Беспилотные воздушные суда	2	0	1	Единая коллекция ЦОР, https://resh.edu.ru https://interneturok.ru/?id , ФГИС «Моя школа» https://myschool.edu.ru
4.3	Подводные робототехнические системы	2	0	1	Единая коллекция ЦОР, https://resh.edu.ru https://interneturok.ru/?id , ФГИС «Моя школа» https://myschool.edu.ru
4.4	Основы проектной деятельности. Проект по робототехнике	3	0	0	Единая коллекция ЦОР, https://resh.edu.ru https://interneturok.ru/?id ,

					ФГИС «Моя школа» https://myschool.edu.ru
4.5	Основы проектной деятельности. Выполнение проекта	3	0	0	Единая коллекция ЦОР, https://resh.edu.ru https://interneturok.ru/?id , ФГИС «Моя школа» https://myschool.edu.ru
4.6	Основы проектной деятельности. Подготовка проекта к защите. Мир профессий	2	0	0	Единая коллекция ЦОР, https://resh.edu.ru https://interneturok.ru/?id , ФГИС «Моя школа» https://myschool.edu.ru
Итого по модулю		14			
ОБЩЕЕ КОЛИЧЕСТВО ЧАСОВ ПО ПРОГРАММЕ		34			

Тематический поурочный план учебного предмета «Технология»

8 класс (1 час в неделю, 34 учебных недели, всего - 34 урока)

№ урока	Наименование модуля/темы урока	Количество часов
МОДУЛЬ «Производство и технологии» (5 ч)		
1	Управление производством и технологии. Практическая работа №1.	1

	«Инструменты программного обеспечения для создания и печати 3D-моделей»	
2	Производство и его виды. Практическая работа №2. «Составление характеристики инновационного предприятия региона» (по выбору)	1
3	Рынок труда. Функции рынка труда. Мир профессий. Профориентационный групповой проект «Мир профессий»: – определение этапов командного проекта; – распределение ролей и обязанностей в команде; – определение продукта, проблемы, цели, задач	1
4	Рынок труда. Функции рынка труда. Мир профессий Профориентационный групповой проект «Мир профессий»: – обоснование проекта; – анализ ресурсов; – выполнение проекта по разработанным этапам	1
5	Рынок труда. Функции рынка труда. Мир профессий. Профориентационный групповой проект «Мир профессий»: – подготовка проекта к защите; – защита проекта	1
МОДУЛЬ «Компьютерная графика. Черчение» (4 ч)		
6	Технология построения трехмерных моделей и чертежей в САПР. Создание трехмерной модели в САПР	1
7	Технология построения трехмерных моделей и чертежей в САПР. Создание трехмерной модели в САПР. Практическая работа №3. «Создание трехмерной модели в САПР»	1
8	Технология построения чертежа в САПР на основе трехмерной модели	1
9	Технология построения чертежа в САПР на основе трехмерной модели. Практическая работа №4. «Построение чертежа на основе трехмерной модели»	1
МОДУЛЬ «3D-моделирование, прототипирование, макетирование» (11 ч)		
10	Прототипирование. 3D-моделирование как технология создания трехмерных моделей	1
11	Прототипирование. 3D-моделирование как технология создания трехмерных моделей. Практическая работа №5. «Инструменты программного обеспечения для создания и печати 3D-моделей»	1
12	Прототипирование. Индивидуальный творческий (учебный) проект «Прототип изделия из пластмассы (других материалов по выбору):	1

	<ul style="list-style-type: none"> – определение проблемы, продукта проекта, цели, задач; – анализ ресурсов; – обоснование проекта; – выполнение эскиза проектного изделия 	
13	<p>Прототипирование.</p> <p>Индивидуальный творческий (учебный) проект «Прототип изделия из пластмассы (других материалов по выбору):</p> <ul style="list-style-type: none"> – определение материалов, инструментов; – разработка технологической карты 	1
14	<p>Изготовление прототипов с использованием технологического оборудования. Индивидуальный творческий (учебный) проект «Прототип изделия из пластмассы (других материалов по выбору):</p> <ul style="list-style-type: none"> – выполнение проекта по технологической карте 	1
15	<p>Изготовление прототипов с использованием технологического оборудования. Индивидуальный творческий (учебный) проект «Прототип изделия из пластмассы (других материалов по выбору):</p> <ul style="list-style-type: none"> – выполнение проекта по технологической карте 	1
16	<p>Проектирование и изготовление прототипов реальных объектов с помощью 3D-принтера. Индивидуальный творческий (учебный) проект «Прототип изделия из пластмассы (других материалов по выбору):</p> <ul style="list-style-type: none"> – выполнение проекта по технологической карте 	1
17	<p>Проектирование и изготовление прототипов реальных объектов с помощью 3D-принтера. Индивидуальный творческий (учебный) проект «Прототип изделия из пластмассы (других материалов по выбору):</p> <ul style="list-style-type: none"> – выполнение проекта по технологической карте 	1
18	<p>Изготовление прототипов с использованием технологического оборудования. Индивидуальный творческий (учебный) проект «Прототип изделия из пластмассы (других материалов по выбору):</p> <ul style="list-style-type: none"> – оценка качества проектного изделия; – подготовка проекта к защите 	1
19	<p>Изготовление прототипов с использованием технологического оборудования. Индивидуальный творческий (учебный) проект «Прототип изделия из пластмассы (других материалов по выбору):</p> <ul style="list-style-type: none"> - самоанализ результатов проектной работы; - защита проекта 	1
20	<p>Изготовление прототипов с использованием технологического оборудования. Индивидуальный творческий (учебный) проект «Прототип изделия из пластмассы (других материалов по выбору):</p>	1

	- самоанализ результатов проектной работы; - защита проекта	
МОДУЛЬ «Робототехника» (14 ч)		
21	Автоматизация производства	1
22	Автоматизация производства. Практическая работа №6. «Робототехника. Автоматизация в промышленности и быту (по выбору). Идеи для проекта»	1
23	Беспилотные воздушные суда	1
24	Беспилотные воздушные суда. Практическая работа №7. «БВС в повседневной жизни. Идеи для проекта»	1
25	Подводные робототехнические системы	1
26	Подводные робототехнические системы. Практическая работа №8. «Использование подводных роботов. Идеи для проекта»	1
27	Основы проектной деятельности. Проект по робототехнике. Проект по модулю «Робототехника»: определение этапов проекта	1
28	Основы проектной деятельности. Проект по робототехнике. Проект по модулю «Робототехника»: определение продукта, проблемы, цели, задач	1
29	Основы проектной деятельности. Проект по робототехнике. Проект по модулю «Робототехника»: – обоснование проекта; – анализ ресурсов	1
30	Основы проектной деятельности. Выполнение проекта. Проект по модулю «Робототехника»: – разработка последовательности изготовления проектного изделия; – разработка конструкции: примерный порядок сборки	1
31	Основы проектной деятельности. Выполнение проекта. Проект по модулю «Робототехника»: – конструирование, сборка робототехнической системы; – программирование робота, роботов	1
32	Основы проектной деятельности. Выполнение проекта. Проект по модулю «Робототехника»: тестирование робототехнической системы	1
33	Основы проектной деятельности. Мир профессий. Подготовка проекта к защите: – отладка роботов в соответствии с требованиями проекта; – оценка качества проектного изделия; – оформление проектной документации	1
34	Основы проектной деятельности. Мир профессий. Подготовка проекта к защите:	1

	<ul style="list-style-type: none"> – подготовка проекта к защите; – само- и взаимооценка результатов проектной деятельности; – защита проекта 	
--	--	--

ТЕМАТИЧЕСКОЕ ПЛАНИРОВАНИЕ

9 КЛАСС

№ п/п	Наименование разделов и тем программы	Количество часов			Электронные (цифровые) образовательные ресурсы
		всего	контрольные работы	практические работы	
Модуль 1. Производство и технологии					
1.1	Предпринимательство. Организация собственного производства	2	0	2	Единая коллекция ЦОР, https://resh.edu.ruhttps://interneturok.ru/?id, ФГИС «Моя школа» https://myschool.edu.ru
1.2	Моделирование экономической деятельности	2	0	2	Единая коллекция ЦОР, https://resh.edu.ruhttps://interneturok.ru/?id, ФГИС «Моя школа» https://myschool.edu.ru
1.3	Технологическое предпринимательство	1	0	1	Единая коллекция ЦОР, https://resh.edu.ruhttps://interneturok.ru/?id, ФГИС «Моя школа» https://myschool.edu.ru
Итого по модулю		5			

Модуль 2. Компьютерная графика. Черчение

2.1	Технология построения объёмных моделей и чертежей в САПР	2	0	1	Единая коллекция ЦОР, https://resh.edu.ruhttps://interneturok.ru/?id , ФГИС «Моя школа» https://myschool.edu.ru
2.2	Способы построения разрезов и сечений в САПР	2	0	1	Единая коллекция ЦОР, https://resh.edu.ruhttps://interneturok.ru/?id , ФГИС «Моя школа» https://myschool.edu.ru
Итого по модулю		4			

Модуль 3. 3D-моделирование, прототипирование, макетирование

3.1	Аддитивные технологии. Создание моделей, сложных объектов	7	0	0	Единая коллекция ЦОР, https://resh.edu.ruhttps://interneturok.ru/?id , ФГИС «Моя школа» https://myschool.edu.ru
3.2	Основы проектной деятельности	3	0	0	Единая коллекция ЦОР, https://resh.edu.ruhttps://interneturok.ru/?id , ФГИС «Моя школа» https://myschool.edu.ru
3.3	Профессии, связанные с 3D-технологиями	1	0	0	Единая коллекция ЦОР, https://resh.edu.ruhttps://interneturok.ru/?id , ФГИС «Моя школа»

					https://myschool.edu.ru
Итого по модулю		11			
Модуль 4. Робототехника					
4.1	От робототехники к искусственному интеллекту	1	0	1	Единая коллекция ЦОР, https://resh.edu.ru https://interneturok.ru/?id , ФГИС «Моя школа» https://myschool.edu.ru
4.2	Система «Интернет вещей»	2	0	1	Единая коллекция ЦОР, https://resh.edu.ru https://interneturok.ru/?id , ФГИС «Моя школа» https://myschool.edu.ru
4.3	Промышленный Интернет вещей	2	0	1	Единая коллекция ЦОР, https://resh.edu.ru https://interneturok.ru/?id , ФГИС «Моя школа» https://myschool.edu.ru
4.4	Потребительский Интернет вещей	2	0	1	Единая коллекция ЦОР, https://resh.edu.ru https://interneturok.ru/?id , ФГИС «Моя школа» https://myschool.edu.ru
4.5	Основы проектной деятельности	5	0	0	Единая коллекция ЦОР, https://resh.edu.ru https://interneturok.ru/?id ,

					ФГИС «Моя школа» https://myschool.edu.ru
4.6	Современные профессии	2	0	0	Единая коллекция ЦОР, https://resh.edu.ru https://interneturok.ru/?id , ФГИС «Моя школа» https://myschool.edu.ru
Итого по модулю		14			
ОБЩЕЕ КОЛИЧЕСТВО ЧАСОВ ПО ПРОГРАММЕ		34			

Тематический поурочный план учебного предмета «Технология»

9 класс (1 час в неделю, 34 учебных недели, всего - 34 урока)

№ урока	Наименование модуля/темы урока	Количество часов
МОДУЛЬ «Производство и технологии» (5 ч)		
1	Предпринимательство. Организация собственного производства. Практическая работа №1. «Мозговой штурм» на тему: открытие собственного предприятия (дела)»	1
2	Предпринимательство. Организация собственного производства. Практическая работа №2. «Анализ предпринимательской среды»	1
3	Моделирование экономической деятельности. Практическая работа №3. «Выдвижение бизнес-идей. Описание продукта»	1
4	Моделирование экономической деятельности. Практическая работа №4. «Разработка бизнес-плана»	1
5	Технологическое предпринимательство. Практическая работа №5. «Идеи для технологического предпринимательства»	1

МОДУЛЬ «Компьютерная графика. Черчение» (4 ч)		
6	Технология построения объёмных моделей и чертежей в САПР	1
7	Технология построения объёмных моделей и чертежей в САПР. Практическая работа №6. «Выполнение трехмерной объёмной модели изделия в САПР»	1
8	Способы построения разрезов и сечений в САПР	1
9	Способы построения разрезов и сечений в САПР. Практическая работа №7. «Выполнение чертежа с использованием разрезов и сечений в САПР»	1
МОДУЛЬ «3D-моделирование, прототипирование, макетирование» (11 ч)		
10	Аддитивные технологии. Создание моделей, сложных объектов	1
11	Аддитивные технологии. Создание моделей, сложных объектов	1
12	Аддитивные технологии. Создание моделей, сложных объектов	1
13	Аддитивные технологии. Создание моделей, сложных объектов	1
14	Аддитивные технологии. Создание моделей, сложных объектов	1
15	Аддитивные технологии. Создание моделей, сложных объектов	1
16	Аддитивные технологии. Создание моделей, сложных объектов	1
17	Основы проектной деятельности. Индивидуальный творческий (учебный) проект по модулю «3D-моделирование, прототипирование, макетирование»: <ul style="list-style-type: none"> – определение проблемы, продукта проекта, цели, задач; – анализ ресурсов; – обоснование проекта 	1
18	Основы проектной деятельности. Индивидуальный творческий (учебный) проект по модулю «3D-моделирование, прототипирование, макетирование»: <ul style="list-style-type: none"> – выполнение проекта; – оформление проектной документации; – оценка качества проектного изделия 	1
19	Основы проектной деятельности. Индивидуальный творческий (учебный) проект по модулю «3D-моделирование, прототипирование, макетирование»: <ul style="list-style-type: none"> – подготовка проекта к защите. – защита проекта 	1
20	Профессии, связанные с 3D-технологиями	1
МОДУЛЬ «Робототехника» (14 ч)		
21	От робототехники к искусственному интеллекту. Практическая работа №8. «Анализ направлений применения искусственного	1

	интеллекта»	
22	Система «Интернет вещей»	1
23	Система «Интернет вещей». Практическая работа №9. «Создание системы умного освещения»	1
24	Промышленный Интернет вещей	1
25	Промышленный Интернет вещей. Практическая работа №10. «Система умного полива»	1
26	Потребительский Интернет вещей	1
27	Потребительский Интернет вещей. Практическая работа №11. «Модель системы безопасности в Умном доме»	1
28	Основы проектной деятельности. Проект «Бизнес-план ИП «Установка Умного дома». Этапы работы над проектом: – определение проблемы, цели, задач; – обоснование проекта; – анализ ресурсов	1
29	Основы проектной деятельности. Проект «Бизнес-план ИП «Установка Умного дома». Этапы работы над проектом: выполнение проекта	1
30	Основы проектной деятельности. Проект «Бизнес-план ИП «Установка Умного дома». Этапы работы над проектом: выполнение проекта	1
31	Основы проектной деятельности. Проект «Бизнес-план ИП «Установка Умного дома». Этапы работы над проектом: – подготовка проекта к защите; – самооценка результатов проектной деятельности	1
32	Основы проектной деятельности. Проект «Бизнес-план ИП «Установка Умного дома». Этапы работы над проектом: защита проекта	1
33	Современные профессии	1
34	Современные профессии	1

УЧЕБНО-МЕТОДИЧЕСКОЕ ОБЕСПЕЧЕНИЕ ОБРАЗОВАТЕЛЬНОГО ПРОЦЕССА

ОБЯЗАТЕЛЬНЫЕ УЧЕБНЫЕ МАТЕРИАЛЫ ДЛЯ УЧЕНИКА

- Технология. 8 класс/ А.Т. Тищенко, Н.В. Сеница, Общество с ограниченной ответственностью

«Издательский центр ВЕНТАНА-ГРАФ»; Акционерное общество «Издательство Просвещение»;

- Технология. Индустриальные технологии 8 класс/ А.Т. Тищенко, В.Д. Симоненко «Издательский центр ВЕНТАНА-ГРАФ

- Технология. 8-9 класс/ Е.С. Глозман, О.А. Кожина и др. М. : Дрофа

МЕТОДИЧЕСКИЕ МАТЕРИАЛЫ ДЛЯ УЧИТЕЛЯ

- Технология. 8 класс/ А.Т. Тищенко, Н.В. Синеца, Общество с ограниченной ответственностью

«Издательский центр ВЕНТАНА-ГРАФ»; Акционерное общество «Издательство Просвещение»;

- Технология. Индустриальные технологии 8 класс/ А.Т. Тищенко, В.Д. Симоненко «Издательский центр ВЕНТАНА-ГРАФ

- Технология. 8-9 класс/ Е.С. Глозман, О.А. Кожина и др. М. : Дрофа

ЦИФРОВЫЕ ОБРАЗОВАТЕЛЬНЫЕ РЕСУРСЫ И РЕСУРСЫ СЕТИ ИНТЕРНЕТ

<https://educont.ru/profile>; Единая коллекция ЦОР,
<https://resh.edu.ruhttps://interneturok.ru/?id>, ФГИС «Моя школа» <https://myschool.edu.ru>